


PETEK , 27. 3. 2020

Dragi učenec/ka!

Danes je že petek in pred nami je vikend! Tudi za danes smo ti učiteljice pripravile nekaj nalog za utrjevanje znanja. Veselimo se že vaših sporočil o tem, kako vam je šlo delo v tem tednu.

1. SLOVENŠČINA



1. V REKLAMNIH LETAKIH POIŠČI 10 SLIČIC, KJER SLIŠIŠ GLAS J IN JIH IZREŽI.
2. VZEMI ČRTNI ZVEZEK. ZGORAJ (NA SREDINO) NAPIŠI ČRKO J. NARIŠI PREPROSTO TABELO (POMAGAJ SI S FOTOGRAFIJO). 
3. SLIČICE RAZVRSTI GLEDE NA TO, KJE SLIŠIŠ GLAS J V BESEDI (NA ZAČETKU, V SREDINI, NA KONCU) IN JIH PRILEPI V TABELO.

J		
○ ○ ○	○ ○ ○	○ ○ ○
		
		



4. POD SLIČICE ZAPIŠI ŠE BESEDE.

5. OBIŠČI SPLETNO STRAN **UCIMTE.COM**, KJER BOMO UPORABLJALI **i-STAVNICO**.

https://www.ucimte.com/?q=interaktivni_ucbenik_prost_dostop/1000019#/140

- * REŠI NALOGO NA **STRANI 138/139** (VSTAVI ČRKO J V PRAVA OKENCA).
- * IZBERI ENO STRAN OD STRANI 128–137 IN JO **PREBERI** (SEVEDA LAHKO TUDI VEČ, SAJ VAJA DELA MOJSTRA).

NE POZABI VKLOPITI **ZVOČNIKA**, SAJ JE BILO POSLUŠANJE TEGA BRANJA V RAZREDU VEDNO ZELO ZABAVNO.



2. MATEMATIKA




PRIKAZI S STOLPCI

1. REŠUJ NALOGE V DELOVNEM ZVEZKU **RAČUNANJE JE IGRA (2. DEL)**, NA STRANI **14**.
2. OBIŠČI SPLETNO STRAN **MOJA MATEMATIKA** (<https://vadnica.moja-matematika.si/>).

V ZAVIHKU **DOMAČE NALOGE** TE ČAKATA DVE NALOGI:



- 😊 PRIKAZ S STOLPCI – TELESA (OB REŠEVANJU TE NALOGE GEOMETRIJSKA TELESA TUDI POIMENUJ)
- 😊 ODŠTEVANJE DO 10 – METULJI.



3. GLASBA



DANES PA VESELO ZAPOJMO IN ZAPLEŠIMO OB TEJ PESMICI!

<https://www.youtube.com/watch?v=54qTtQukbvQ>

4. SPOZNAVANJE OKOLJA



POSADILI STE FIŽOL IN GA POSTAVILI NA OKENSKO POLICO.

ODGOVORITE:

- ✓ KAJ POTREBUJE SEME FIŽOLA ZA KALITEV IN RAST? (ZEMLJO, VODO IN SVETLOBO)
- ✓ ALI BI SEME ZUNAJ ENAKO HITRO KALILO?

POGLEJTE SI, KAJ SE BO ZGODILO S SEMENOM FIŽOLA:



#115975112

TO JE RES ČUDOVITO:


https://www.youtube.com/watch?v=oDBX2gCxYw&list=RDCMUCZzDYY_dVD0ccvhs3f6KnRw&start_radio=1&t=13

<https://www.youtube.com/watch?v=iomUQOGHp4>

OPIŠI, KAKO SEME KALI IN KAKO RASTE (KORENINE – STEBLO - LISTI).

V BREZČRTEN ZVEZEK NAPIŠI IN NARIŠI (GLEJ SPODNJO SLIKO). NA

SPODNJEM DELU BOŠ ČEZ 14 DNI NARISAL, KAKO BO TVOJ FIŽOL ZRASTEL.




MINUTA ZA ZDRAVJE

5. ANGLEŠČINA



- POIMENUJ BARVE.



- TRAFFIC LIGHT SONG
[HTTPS://WWW.YOUTUBE.COM/WATCH?V=HHRFOGLJBVG](https://www.youtube.com/watch?v=HHRFOGLJBVG)
- POSLUŠAJ PESEM ČIM VEČKRAT. PREPRIČANA SEM, DA SE BOŠ NAUČIL KAKŠNO NOVO BESEDO. POVEDAL MI JO BOŠ V ŠOLI. 😊
[HTTPS://WWW.YOUTUBE.COM/WATCH?V=SLZCWGQQSMG](https://www.youtube.com/watch?v=SLZCWGQQSMG)
- NA SPODNJI POVEZAVI RAZVRSTI SLIČICE V OKVIR ENAKE BARVE KOT JE SLIČICA. Z MIŠKO PRIMEŠ SLIČICO »A FROG« IN JO PREMAKNEŠ V ZELEEN OKVIR.
[HTTP://WWW.SHEPPARDSOFTWARE.COM/PRESCHOOL/COLORS/COLOR_GAME.HTM](http://www.sheppardsoftware.com/preschool/colors/color_game.htm)
- NATISNI SPODNJI UČNI LIST (PRILOGA 1). V KOLIKOR TE MOŽNOSTI NIMAŠ, PA NALOGO NAREDI V ZVEZEK. NAPIŠI NASLOV **COLOURS**. PROSI STARŠE, DA TI POMAGAJO PREBRATI POVEDI.

ŽELIMO VAM LEP VIKEND! ❤️

UČITELJICE MARJANCA, METKA IN SARA

LISTEN AND COLOUR. / POSLUŠAJ IN POBARVAJ.

1. THE BOOK IS YELLOW AND RED.
2. THE FROG IS GREEN.
3. THE SUN IS YELLOW.
4. THE TEDDY BEAR IS BROWN.
5. THE APPLE IS RED.
6. THE FISH IS PURPLE AND BLUE.
7. THE CARROT IS ORANGE.

