

# Urniki in dejavnosti za 2. a/p

DAN: Četrtek, 19. 3. 2020

Pozdravljen/a,

upam, da si zdrav/a, da se veliko igraš, rišeš, bereš, pospravljaš, pomagaš pri kuhanju ter komaj čakaš na moje sporočilo. Kot vidiš, bo v prihodnjih dneh pouk potekal nekoliko drugače. Vsak dan ti bom pošiljala zanimive naloge po urniku. Tvoja naloga je, da dobro prebereš navodila in narediš, kar je potrebno.

Če česa ne boš dobro razumel/a ali boš imel/a kakršnakoli vprašanje, mi lahko pišeš na šolsko pošto [andreja.krnc@os-smihel.si](mailto:andreja.krnc@os-smihel.si). Dosegljiva bom vsak dan med 8.00 in 13.00. Prosim, če mi skupaj s starši pošlješ eno sporočilo, da bom vedela, če smo na tej novi poti začeli vsi skupaj. Zanima me tudi kako ti gre delo od rok, če lahko dostopaš do nalog, če navodila za delo dobro razumeš, so naloge dovolj obsežne, ali je dela preveč. Le s skupnim sodelovanjem bomo uspešno hodili po tej novi poti.

Vsem skupaj želim, da bi ostali zdravi in bi se pri reševanju nalog potrudili po svojih najboljših močeh. Vem, da nam bo s skupnimi močmi uspelo in se kmalu spet vidimo. Ostanimo zdravi!

Učiteljica Andreja



**1. ura**

**SLJ: REŠI, KAR ŽELIŠ! (zapis povedi)**



Pripravi si delovni zvezek .

V delovnem zvezku OTROCI reši na strani 63 nalogo 2. in 3. Natančno si preberi navodila, ki so zapisana pri nalogi. Reši nalogo v delovnem zvezku, nato v pisanko zapiši **VAJA** in današnji datum na zunanji rob. S pisanimi črkami prepisi in napiši povedi, ki ti jih narekujejo nalogi. Pazi na velike začetnice in ločila na koncu povedi ter natančen in pravilen zapis.



## 2. ura

### MAT: DENAR, evri in centi



Pripravi si delovni zvezek . Danes boš rešil/a na strani 12 nalogo 1.

- Oglej si "denar", ki si ga včeraj izrezal/a iz priloge DZ. Razvrsti ga na evre in cente, kot je prikazano v DZ (zgornji sliki v okvirčku).
- Pri vsakem narisanim primeru najprej nastavi svoje izrezane bankovce in kovance in nato izberi tiste denarne vrednosti in toliko, da prikažeš plačilo zneska. V DZ Obkroži ustrezne denarne enote, kot v prvem že rešenem primeru.
- Izrezani denar boš še rabil/a pri naslednjih nalogah, zato ga skrbno pospravi, da ga ne izgubiš.

### **DODATNA NALOGA:** IGRAJMO SE TRGOVINO!

Na podoben način se lahko s starši, brati ali sestrami doma v prihodnjih dneh igraš trgovino. Izdelaš si lahko tudi cenik (primer spodaj na listu), napišeš račune, izdelajaš reklamne oglase, skratka bodi ustvarjalen/na. Pri tem pa ne pozabi na pozdrave, vljudnostne izraze in čarobne besede (dober dan, nasvidenje, prosim, hvala, izvolite ...)

#### **CENIK:**

KNJIGA 50 €

PERESNICA 30 €

POBARVANKA 20 €

NALIVNO PERO 10 €

**OB TEM NAJ TE OPOZORIM, DA SE V TEH DNEH PRAVEGA DENARJA NE DOTIKAJ, SAJ SE Z DENARJEM LAHKO PRENAŠAJO TUDI DROBNI ORGANIZMI! V PRAVE TRGOVINE RAJE NE ZAHAJAJ IN OSTANI DOMA!**



## 3. in 4. ura

### SPO: PTICE PRI NAS

V torek si opazoval ptice v naravi in na posnetku. Danes pa reši učni list o pticah (PRILOGA 1). Če imaš možnost, lahko učni list natisneš in potem rešiš. Če te možnosti nimaš, pa na vprašanja odgovori le ustno. Poleg nalog pošiljam tudi rešitve za vaše starše, da bodo v pomoč pri pregledovanju nalog.



## 5. ura

### **GUM: PETJE PESMI O PTICAH**

Oponašaj glasove ptic, ki si jih slišal na posnetku pri SPO v torek na spodnji povezavi. <https://www.youtube.com/watch?v=hqtIxCydT5w>



Zapoj pesmi o pticah, ki smo se jih učili. Pesem Ptičja ženitev, ki smo se jo učili prejšnji teden, najdeš na spodnji povezavi, da ti bo šlo lažje.

<https://www.youtube.com/watch?v=oRm9fuHVO-o>



Zapoj pesmi o pticah, vendar namesto besedila pesmi zapoj melodijo z oponašanjem ptic (ku-ku, hu-hu, gru-gru). Še sam si izmisli »ptičje« pesmice z glasovi posameznih ptic.

*Uspešno delo in prijeten dan, ti želimo tvoje učiteljice. Ostani zdrav!*

## PRILOGA 1

Primerjaj ptici.	
	
Poimenuj ptico na fotografiji.	Poimenuj ptico na fotografiji.
To je ptica	To je ptica
a) selivka.	a) selivka.
b) stalnica.	b) stalnica.
Navedi vsaj dve podobnosti med pticama.	
Navedi vsaj dve razliki med pticama.	
Kam se ptice selivke jeseni selijo? _____ Pojasni, zakaj se selijo. _____ _____ _____	

## REŠITVE:

Primerjaj ptici.	
	
Poimenuj ptico na fotografiji. <b>lastovka</b>	Poimenuj ptico na fotografiji. <b>sinica</b>
To je ptica	To je ptica
<input checked="" type="radio"/> c) selivka.	c) selivka.
d) stalnica.	<input checked="" type="radio"/> d) stalnica.
Navedi vsaj dve podobnosti med pticama. <b>Obe ptici imata krila, noge, kljun, rep. Obe letita.</b>	
Navedi vsaj dve razliki med pticama. <b>Ena je stalnica, druga je selivka. Imata različna repa. Imata različna krila. Razlikujeta se po barvi.</b>	
Kam se ptice selivke jeseni selijo? <b>Ptice selivke se jeseni selijo v tople kraje.</b>	