

Dragi učenci 4. A!

Nekateri se mi še niste vsi oglasili, nekateri tudi niste opravili ponedeljkove naloge (pismo učiteljici). Prosim, da se jutri vsi javite na moj elektronski naslov, da vidim, da redno in sproti opravljate šolske obveznosti.

Vaša učiteljica Mihaela

Gradivo za **četrtek, 24. 3. 2020**

glasbena umetnost	Balet Glej navodila spodaj
slovenščina	DZ 2. del str. 20 in 21 (naloge 8, 9, 10, 11) PREPIS MISELNEGA VZORCA
matematika	DZ str. 71/naloga 4, str. 72/naloga 1 in str. 73/naloga 4 Dodatne naloge (po izbiri) https://uciteljska.net/kvizi/HotPot/KOLEDAR/Koledar.htm https://uciteljska.net/kvizi/HotPot/DOLG_CAS/Dolg_cas.htm https://www.thatquiz.org/sl/practicetest?1y706a2y7kf5 GLEJ RAZLAGO SPODAJ
angleščina	Glej navodilo učiteljice Mojce
družba	Glej navodilo – ustno utrjevanje znanja
Neobvezni izbirni predmet šport	Glej navodila učiteljice Damjane

Glasbena umetnost - BALET

Danes se boste srečali z baletom. Za začetek si oglejte delček posnetka, ki ga najdete na povezavi: https://www.youtube.com/watch?v=VUIB5Y_Yxyw in prikazuje baletno predstavo ruskega avtorja - **Peter Iljič Čajkovski: Labodje jezero**

Ko si ogledujete posnetek, razmišljajte o odgovorih na naslednja vprašanja. Odgovorite ustno.

1. Kakšna prireditev je balet?
2. Kdo nastopa?
3. Kako nastopa?
4. Ali baletna predstava vsebuje tudi dramsko igro? Pojasni.
5. Ali je prisoten orkester, zakaj?
6. Kako so nastopajoči oblečeni? Kaj meniš zakaj?

Natančno preberite spodnje besedilo.

Beseda balet izhaja iz italijanske besede ballo, kar pomeni ples. Je glasbeno – gledališka umetnost. Vsebina se izraža s plesom. Balet se razlikuje od drugih vrst plesa po tem, da uporablja gibe, pri katerih se noga obrne v kolku tako, da so stopala obrnjena navzven in po plesanju po konicah prstov, za kar baletniki obujejo copate z utrjeno konico.

Danes poznamo več vrst baleta: klasični balet, jazz balet, moderni balet,...

Balet sestavljajo glasba, zgodba, ples, scena in kostumi. V baletu nastopajo plesalci in orkester. Skladatelj napiše glasbo, koreograf pa plesno dogajanje.

NALOGA:

Preberite spodnje trditve. Tiste, ki so pravilne, prepisite v zvezek za glasbo. Ne pozabite na naslov - **BALET**.

Balet je gledališko delo, namenjeno umetniškemu plesu.

Balet sestavljajo ples in kostumi.

Sestavljajo ga glasba, zgodba, ples, scena in kostumi.

V baletu nastopajo športniki in plesalci.

V baletu nastopajo plesalci in orkester.

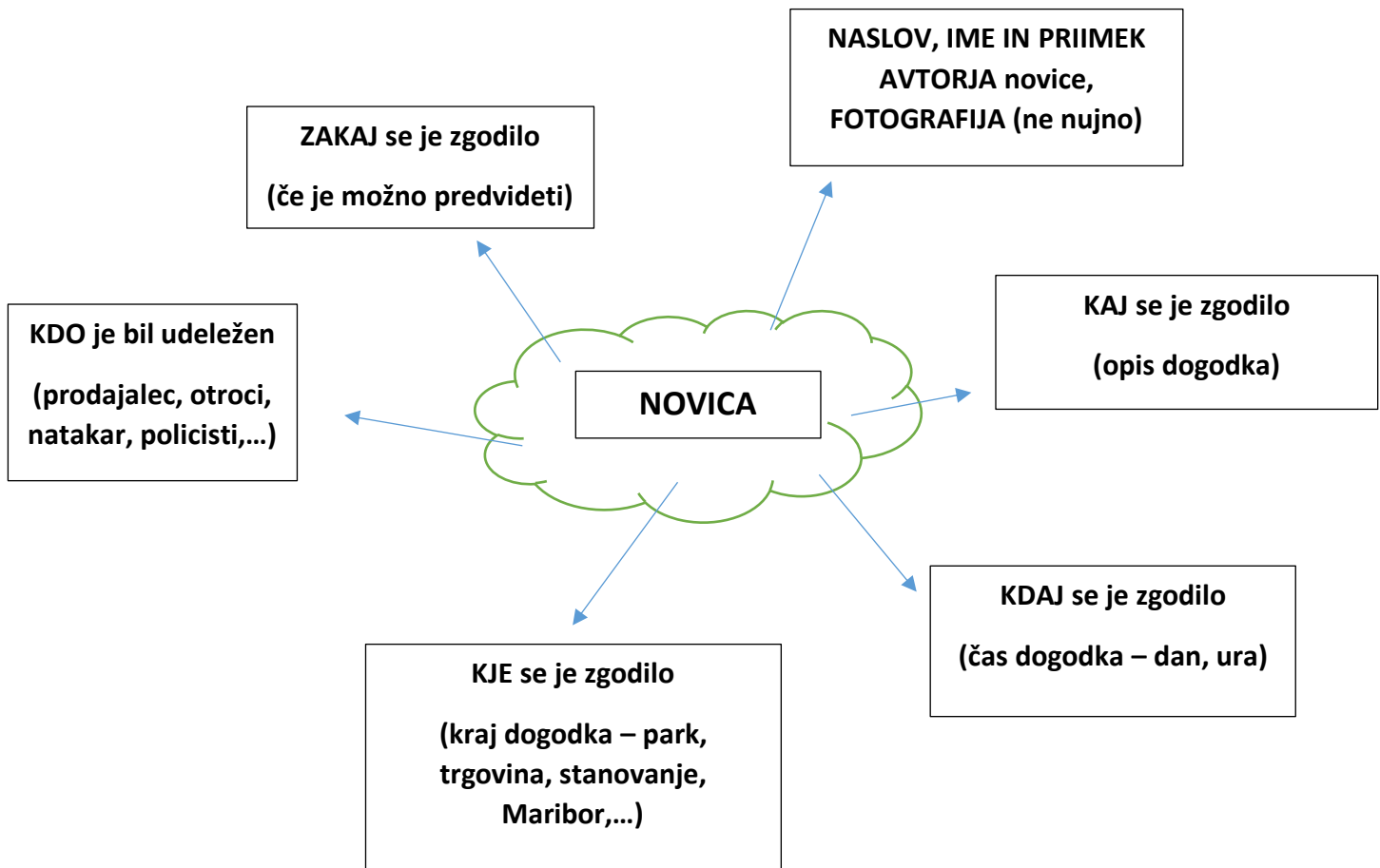
Koreograf načrtuje plesno dogajanje.

Dodatne naloge:

1. Če želite, lahko na spletu poiščete še več informacij o baletu in zanimive zapišite v zvezek za glasbo.
2. Zakaj so baletniki tako oblečeni?
3. Na spodnji povezavi si lahko ogledate posnetek iz oddaje Infodrom, ki prikazuje mladega baletnika. <https://www.youtube.com/watch?v=v28VlyEWPn4>
4. Zapišite imena in priimke znanih slovenskih baletnikov.
5. Poskusite se postaviti v gibe baletnika in naredite nekaj baletnih korakov.

SLOVENŠČINA

Najprej v zvezek za slovenščino prerišite spodnji miselni vzorec. Naslov: **NOVICA**

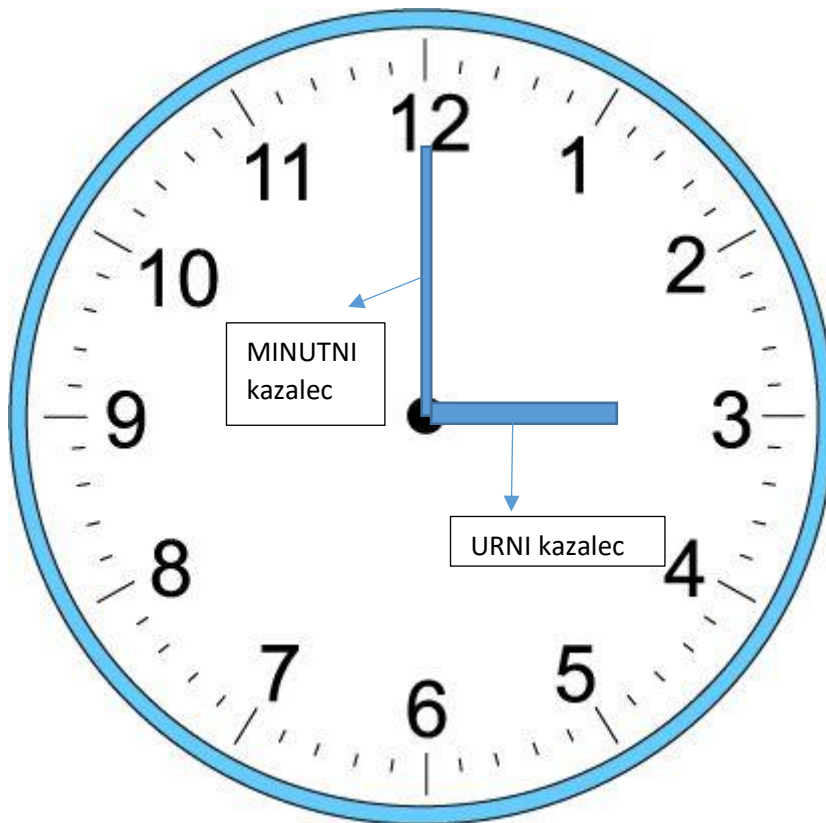


Zdaj boste reševali naloge v **delovnem zvezku na strani 20 in 21** (naloge 8, 9, 10, 11).
Natančno preberite novice, ker bo delo veliko lažje.

MATEMATIKA - URA

Spodnjo sliko ure natisnite ali pa preprosto narišite večji krog in mu vrišite kazalce, številke ter črtice, kot to prikazuje spodnja slika.

Nato ob (pod) sliko prepisite besedilo, ki je napisano z zeleno barvo.



KRAJŠI kazalec na uri je **URNI** kazalec in kaže ure.

DALJŠI kazalec na uri je **MINUTNI** kazalec in kaže minute.

Ko mine ena ura, se urni kazalec premakne od ene številke k drugi (npr. od 7 k 8), pri tem pa minutni kazalec naredi cel krog.

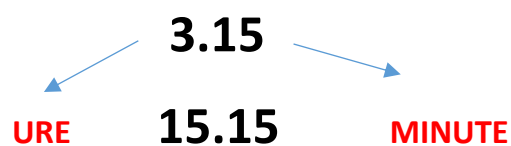
Med dvema številčkama na uri je razmak 5 MINUT (torej vsaka črtica na uri predstavlja 1 minuto).

Ker ima dan 24 ur, urni kazalec v enem dnevu naredi 2 kroga (en krog je 12 ur), minutni pa 24 krogov (en krog je 1 ura).

In še nekaj navodil o zapisu časa (**ne prepisujte v zvezek, samo preberite, da bo reševanje nalog v delovnem zvezku lažje**)

KAKO ZAPIŠEMO ČAS?

Zapišemo ga z dvema številoma med katerima je pika. Prvo število pomeni ure, drugo minute.



Kako preberemo in zapišem koliko je ura?

Če je minutni kazalec na številki 12, preprosto povemo, koliko je ur.

Ura je DVANAJST



Zapis časa 12.00

TRI



3.00 (15.00)

DEVET



9.00 (21.00)

Če je minutni kazalec na številki 6, pomeni da manjka pol ure do naslednje ure. Torej uporabimo besedo POL.

Ura je POL ŠESTIH



Zapis časa 5.30 (17.30)

POL DEVETIH



8.30 (20.30)

Če je minutni kazalec na številki 3, pomeni da je minilo 15 minut od prejšnje ure, če pa je na številki 9, pa pomeni, da manjka 15 minut do naslednje ure.

Ura je PETNAJST ČEZ ENO



Zapis časa 1.15 (13.15)

PETNAJST DO ŠESTIH




5.45 (17.45)

ANGLEŠČINA Hello, children. How are you today?


1. Poveži številke z besedo. Rešitve zapiši v zvezek. Ena številka in ena beseda ostaneta nepovezani.

seventeen	seven	20	2	18
twelve	twenty	12	17	9
fifteen	nine	7	5	3
two	five	11		
eleven	three			


2. Poimenuj živali na sliki in jih zapiši v zvezek.




S _____




E _____



G _____



C _____




L _____




S _____



R _____



D _____



F _____

3. Vesela bom, če mi na elektronski naslov napišeš, katera od zgornjih ti je najbolj všeč. Napiši po angleško.

DRUŽBA

Danes ponovite (ustno) snov o nastanku domačega kraja.

Odgovorite na naslednja vprašanja:

- Kdaj je bil domači kraj ustanovljen?
- Kdo je ustanovitelj?
- Kje je upodobljen?
- Kaj drži v levi in kaj v desni roki?
- Koliko let je minilo od ustanovitve domačega kraja?
- Naštejte vsaj tri razloge za ustanovitev domačega kraja ravno na tem mestu.

NEOBVEZNI IZBIRNI PREDMET ŠPORT

2. ura: PRAVILA IGRE za badminton

Igra: Cilj igre je, da žogica pade v nasprotnikovo igralno polje. Splošne napake so: - žogica pade iz igrišča - žogica leti skozi ali pod mrežo - žogica ne preleti mreže - žogica se dotakne stropa ali sten prostora - žogica zadene igralca - igralec dvakrat udari po žogici, preden jo pošlje čez mrežo - igralec udari žogico preden ta preleti mrežo - igralec se dotakne mreže (s katerimkoli delom telesa ali loparjem) medtem, ko je žogica še v igri - igralec ovira ali moti nasprotnika ...

Servis: Žogico je treba vedno udariti pod višino pasu, glava loparja mora biti v celoti pod najnižjim delom roke, s katero igralec drži lopar, igralec mora stati v servisnem polju in imeti med servisom obe stopali v stiku s tlemi. Gibi, ki zavajajo nasprotnika pri servisu niso dovoljeni.

Server in sprejemnik stojita znotraj diagonalno nasprotnih servisnih polj. Pri igri **posameznikov** igralci servirajo iz desnega servisnega in sprejemajo servis v desnem sprejemnem polju, kadar ima server v tem setu nič ali sodo število točk in iz levega servisnega in sprejemajo servis v levem sprejemnem polju, kadar ima server v tem setu liho število točk. Če zmaga v reliju server, šteje točko in nato ponovno servira iz drugega servisnega polja. Če zmaga v reliju sprejemnik, šteje točko in postane novi server. V igrah **dvojic** je samo en server. Na začetku seta in pri sodem številu točk server servira iz desnega servisnega polja, pri lihem številu točk iz levega servisnega polja. Če zmaga v reliju servisna stran, šteje točko, isti server pa nadaljuje s serviranjem iz drugega servisnega polja. Če zmaga v reliju sprejemna stran, šteje točko in postane nova servisna stran. Igralec sprejemne strani, ki je serviral zadnji, ostane v istem servisnem polju, iz katerega je nazadnje serviral. Analogno velja za soigralca. Igralci ne menjajo svojih servisnih polj, dokler ne osvojijo točke na servis njihove strani.

Sistem štetja: Tekma se igra na dva dobljena seta do 21 točk. Stran, ki zmaga v reliju (sosledje enega ali več udarcev, ki se začne s servisom in konča, ko žogica ni več v

igri), doda točko svojemu seštevku. Pri rezultatu 20 : 20 zmaga stran, ki prva povede za 2 točki, pri rezultatu 29 : 29 pa zmaga stran, ki prva doseže 30. točko. Stran, ki osvoji set, prva servira v naslednjem.

Praktična naloga:

V kolikor imate doma loparje in žogico za badminton, povadi udarce s svojimi družinskimi člani. Pokaži jim kaj znaš - izvedi različne oblike servisa in udarce nizko, visoko...

Igrate lahko v krogu, čez mrežo, čez vrvico ali kakšno drugo ovire. Igrata lahko dva ali več skupaj.

Vzemi si čas za sprehod 15 – 30 minut, naredi 5 različnih razteznih vaj in 5 različnih vaj za moč (roke, trup, noge, trebuh). Se spomniš kakšno novo, čisto svojo vajo? Uporabi žogo ali drug rekvizit, ki ga imaš doma. Bodi ustvarjalen.