

## DRAGI STARŠI IN UČENCI 4. B!

Pred nami je tretji ponedeljek šolanja na domu. Upam, da ste vikend preživeli veselo in zadovoljno. Glede na to, da se bomo šolali na tak način še nekaj časa, vam posredujem nekaj napotkov za lažje delo na daljavo.

Precej vsebin pri predmetu slovenščina in angleščina se nanaša na posnetke (avdio ali video). Da bodo lahko učenci sledili pouku, si morajo urediti dostop do elektronskih gradiv. Dodane so tudi rešitve nalog, kar je zelo pomembno, da učenec dobi povratno informacijo za opravljeno šolsko delo. Gradiva za oba predmeta je izdala založba Rokus, ki je v tem času za vse učence omogočila brezplačen dostop do vseh gradiv.

### KAKO PRIDETE DO GRADIV?

V spletnem brskalniku vpišete [www.irokus.si](http://www.irokus.si)

Nato kliknete na zavihek **REGISTRACIJA** in izpolnite obrazec za učenca.

Ko boste uredili vse z registracijo, naslednjič pritisnete zavihek **PRIJAVA**.

Poiščete zavihek **iZbirka** in nato **Dodaj brezplačna gradiva**.

**Dodajte gradivi za slovenščino (Gradim slovenski jezik 4 izdaja s plusom, samostojni delovni zvezek) in za angleščino (Super Minds 1 – učbenik, delovni zvezek in dodatno gradivo).**

Lepo vas pozdravljam.

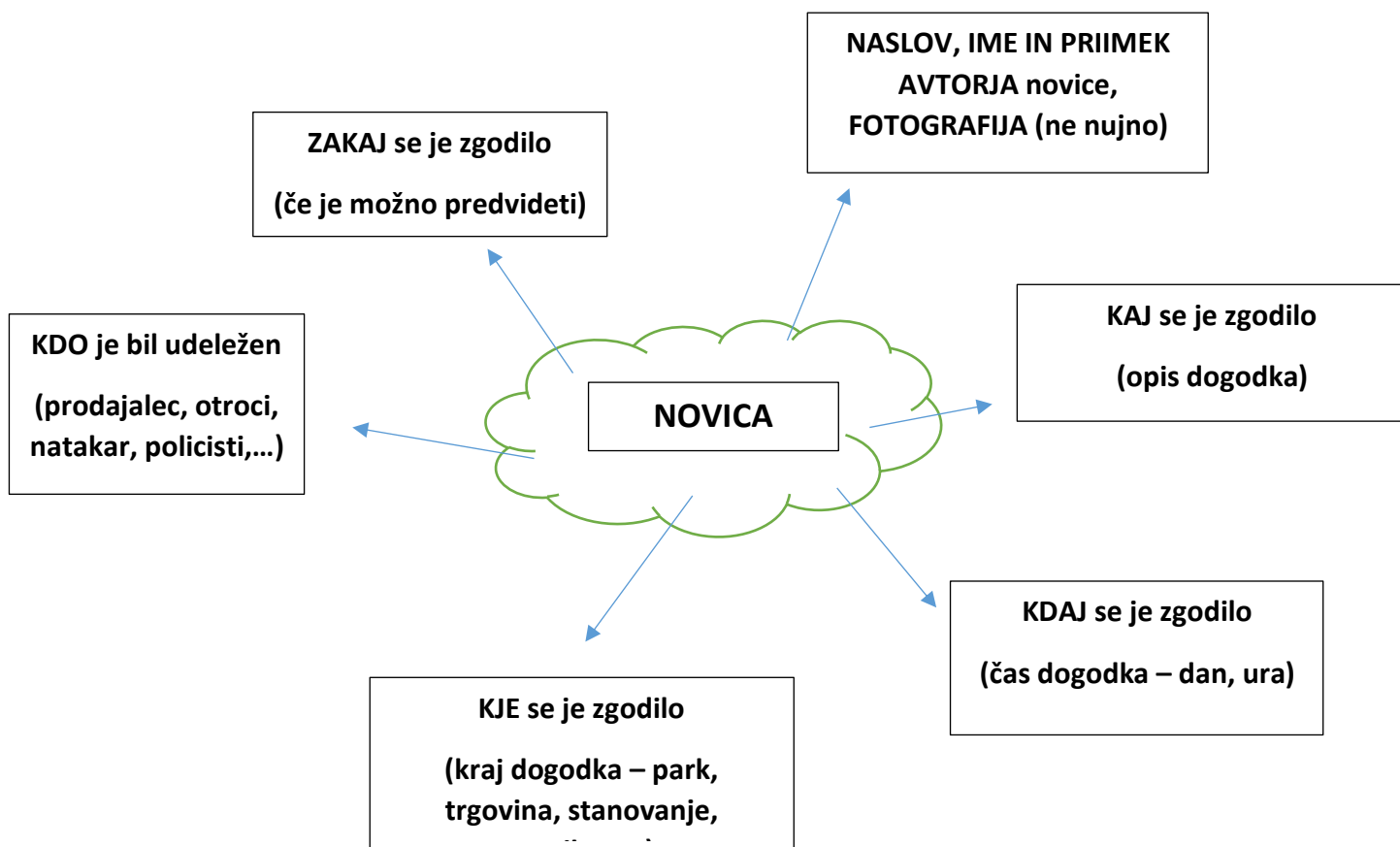
Vaša učiteljica Mateja

Pošiljam vam zadolžitve za **ponedeljek**, 30. 3. 2020

slovenščina	Novica – samostojni zapis
matematika	Utrjevanje
tuji jezik - angleščina	Glej navodila učiteljice Mojce
glasbena umetnost	Utrjevanje znanja o baletu

### SLOVENŠČINA

Danes boste vi novinarji. V zvezek za slovenščino boste **napisali svojo novico**. Vsebina je lahko tudi trenutna situacija - pouk na daljavo, virus, ... Dajte ji zanimiv naslov (priporočam, da ga oblikujete šele potem, ko boste novico že napisali). Upoštevajte vse sestavne dele novice, ki so zapisani v spodnjem miselnem vzorcu. Miselni vzorec naj ti bo v pomoč za sestavo osnutka – načrta. Najprej jo sestavi na list papirja nato popravi. Natančno jo prepisi v zvezek za slovenščino. Lahko mi jo pošljite na moj elektronski naslov (fotografirajte jo s telefonom ali pa jo natipkajte v Wordov dokument).




---

## MATEMATIKA

1. naloga: Množenje in deljenje (tudi z ostankom). **V zvezek zapišite samo rezultate!**

$3 \cdot 5$	$7 \cdot 8$	$9 \cdot 2$	$6 \cdot 6$	$10 \cdot 0$	$4 \cdot 8$
$21 : 3$	$49 : 7$	$72 : 9$	$24 : 6$	$42 : 7$	$54 : 9$
$15 : 6$	$30 : 7$	$28 : 5$	$47 : 8$	$51 : 10$	$58 : 9$

2. naloga: Pisno množenje. **Račune zapišite v zvezek v pisni obliki in izračunajte.**

$47 \cdot 3$

$82 \cdot 2$

$107 \cdot 4$

$284 \cdot 5$






$297 \cdot 7$

3. naloga: Merjenje dolžine. Pretvorite v zahtevane enote.

**OPOMBA:** Učenci, ki obiskujejo dopolnilni pouk, rešijo le srednji kupček.

65 dm = ..... m ..... dm	1 m 7 dm = ..... dm	56 m = ..... dm
54 cm = ..... dm ..... cm	2 dm 3 cm = ..... cm	400 dm = ..... m
19 mm = ..... cm ..... mm	15 dm 9 cm = ..... cm	80 dm = ..... cm
78 dm = ..... m ..... dm	13 dm 3 cm = ..... cm	70 mm = ..... cm
43 cm = ..... dm ..... cm	1 m 4 dm = ..... dm	30 dm = ..... m

4. naloga: Merjenje časa. Zapišite dopoldanski in popoldanski čas.

					
DOPOLDAN	7:00	1:50	10:10	9:00	
POPOLDAN	17:00	13:50	20:10	17:00	

**TUJ JEZIK ANGLEŠČINA**


*Hello, fourth class. How are you today?*

1. *Odpri zvezek (NOTEBOOK) in napiši naslov **SCHOOLWORK**. Spodnje povedi prepisi v zvezek. Pazi na čitljiv zapis in natančnost pri zapisu. Zdaj pa zapiši še številke sličic k ustreznim povedim. Primer: Open your bag, please. 6*


- |                           |                                 |
|---------------------------|---------------------------------|
| a) Open your bag, please. | b) Take out your ruler, please. |
| c) Put away your book.    | f) Close your bag, please.      |

e) Take out your book,  
please.


d) Pass me a pencil, please.



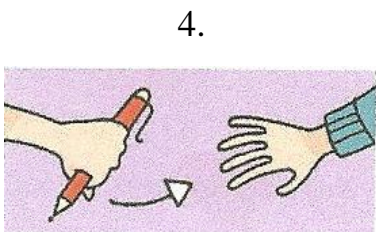
\_\_\_\_\_




\_\_\_\_\_




\_\_\_\_\_



\_\_\_\_\_



\_\_\_\_\_



\_\_\_\_\_


## 2. Spodnje povedi zapiši po angleško.

Vstani, prosim. \_\_\_\_\_

Odpri okno, prosim. \_\_\_\_\_

Poslušaj me, prosim. \_\_\_\_\_

## 3. Oglej si spodnjo sliko in odgovori na vprašanja v celih povedih. Vprašanja in odgovore zapiši v zvezek



What's his name?

How old is he?

What's his favourite toy?

What's her name?

How old is she?

What's her favourite toy?

---

## GLASBENA UMETNOST - BALET - utrjevanje

Danes boste utrdili znanje o baletu.

Najprej preverite rešitve. Pravilne trditve, ki si jih prepisal v zvezek so naslednje.

Balet je gledališko delo, namenjeno umetniškemu plesu.

Sestavljajo ga glasba, zgodba, ples, scena in kostumi.

V baletu nastopajo plesalci in orkester.

Koreograf načrtuje plesno dogajanje.

Rešitve večkrat preberi, vzemi si čas in se **nauči** snov o baletu.

Če želiš, si lahko ogledaš še kakšno baletno predstavo.