

Na sliki vidite črte, ki so pomembne za igro badmintona. Ni potrebno, da si zapomnite mere dolžin, zapomnite pa si:

- katero igrišče je za igro 1:1 in igro 2:2?
- kje začnem servis?
- kam mora žogica po servisu?
- kdo mora servisno žogico odbiti v igri parov?
- koliko odbojev je lahko pri enem igralcu, na eni strani?
- katero je igralno polje in katero je servisno polje?

Pogovorite se doma, odgovorite na vprašanja. Se spomnite, katere barve so črte v naši šoli?

Da pa bomo pregnali dolgčas in naredili nekaj za naše telo, izvedi naslednje vaje:

10 poskokov razkoračno in skupaj, 15 počepov, 15 poskokov naprej nazaj, 15 poskokov levo in desno, 10 sklec, 15 trebušnjakov, 15 dvigov nog (ležiš na hrbtu) ter 5 – 7 minut teka na mestu. Če imaš možnost, lahko narediš to zunaj.

Ne pozabi narediti jutranje raztezne vaje. Sedaj, ko se ti ne mudi v šolo, lahko še v postelji pretegneš telo, narediš premah z nogo na levo stran in na desno stran. Stisneš nogi k sebi in prekotališ na levo in desno stran. Se usedeš in primeš nogi pod kolonom.

SLJ: DZ, stran 14, naloge 21, 22, 23

Zgledi rešitev: 21. nal. – kretilni napitek – tak, ki **krepi**

22. nal. – Razlage napiši v domači črtni zvezek.

Naslov:

Večpomenke – utrjevanje

LIST: del rastline (drevesa), papir, na katerega pišemo

KORENINA:

DRU: Besedilo prepiši v zvezek za DRU. Piši z nalivnim peresom. S svinčnikom preriši kraško hišo, ki je v Štanjelu.

Naslov:

Primorske vasi

Obsredozemske ali primorske vasi imajo zelo značilno podobo. Hiše so blizu skupaj ali strnjene kot v mestih. Uličice so ozke. Starejše hiše so bile grajene iz kamnov, strehe so položne, lahko so obtežene s kamenjem, da jih burja ne razkrije. Na strani od koder piha veter ni oken.

TU NARIŠI HIŠO IZ ŠTANJELA



KRAŠKA HIŠA V ŠTANJELU

Hiša naj bi bila stara približno toliko kot Novo mesto. Sprva je služila kot gospodarsko poslopje, kasneje pa so hišo spremenili v bivalno hišo. Spodnji del hiše je postala shramba, zgoraj pa je bil enoten bivalni prostor. Okvirji oken v nadstropju so iz nepravilno obdelanega kraškega kamna. Tudi sama hiša je kamnita, zidana je brez malte (suha gradnja), pokrita pa je s 'skrlami' (tanke kamnite plošče). Ker na Krasu primanjkuje vode, ima hiša tudi

lastno 'štirno', kjer se zbira kapnica. Do 'štirne' priteče voda po kamnitih žlebovih.

GUM: Ponovi pesmico in ples Ob bistrem potočku je mlin. Besedilo na posnetku je malo drugačno kot smo se ga učili mi, vemo pa, da to za ljudske pesmi ni nič nenavadnega. Kajne?

<https://youtu.be/eDQA4q7gxz4>

GOS: Dragi učenec, draga učenka!


Upam, da si v redu in da lepo skrbiš zase ter se držiš priporočil in se veliko gibaš na svežem zraku brez druženja. Za gospodinjstvo sem ti pripravila posnetek o recikliranju oblačil (najdeš ga na povezavi: <https://4d.rtvsllo.si/arhiv/ugriznimo-znanost/174672968>). Ker je malo daljši, se potruj, da pogledaš celega, saj je zelo poučen in zanimiv.

Po ogledu napiši v zvezek naslov Recikliranje oblačil in zapiši nekaj predlogov, kako bi lahko ti sam prispeval k zmanjšanju števila oblek in s tem k manjšemu onesnaževanju okolja. Lahko se pogovoriš tudi s svojimi starši in skupaj poiščete rešitve, pregledate omare in premajhna oblačila ustrezno reciklirate. Ne pozabi shraniti majice (kratki ali dolgi rokavi), iz katere bomo naredili nov izdelek, ko se vidimo v šoli.

Lepo te pozdravlja učiteljica Lidija.

TJA:


FRUIT/SADJE. Napiši poimenovanje za spodnje sličice. Pazi na pravilen zapis!
Če ne moreš delovnega lista natisniti, rešitve preprosto zapiši v zvezek.



S _____




C _____




B _____




A _____



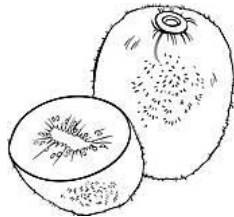
P _____



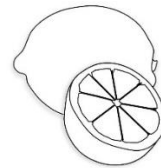
G _____



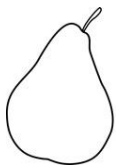
W _____




K _____



L _____



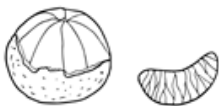
P _____



A _____



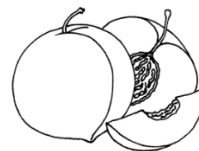
O _____



T _____



B _____




P _____

NIP NEM 2

Za tvojo današnja nalogo se boš lahko povsem odlepil od računalnika in v sebi odkrival in utrjeval tako slikarski kot nemški talent.

Želim, da **izdelaš nemško slikovno križanko**. To lahko enostavno narediš v zvezek, če pa te črte neznansko motijo (in si nasploh zelo estetske narave), vzemi navaden bel list papirja in nalogo narediš nanj. Dogovorimo se, da mora križanka vsebovati **10 besed (in sličic, jasno)**, te pa naj bodo na **temo pohištva/hišnih predmetov**. Kot primer (sicer na temo sadja) si poglej sliko ob navodilu. Bo šlo? Seveda! ☺

KENNST DU DAS OBST?



ZANIMIVO; ZANIMIVO!!!!

Čudoviti ste!



Še priporočilo – vsak dan je vam namenjena oddaja na RTV SLO1 z naslovom **IZOdrom**. Ogledate si jo lahko med 9.10 in 10.00. Priporočam!