

TOREK, 7. 4. 2020

Dragi učenec/ka!

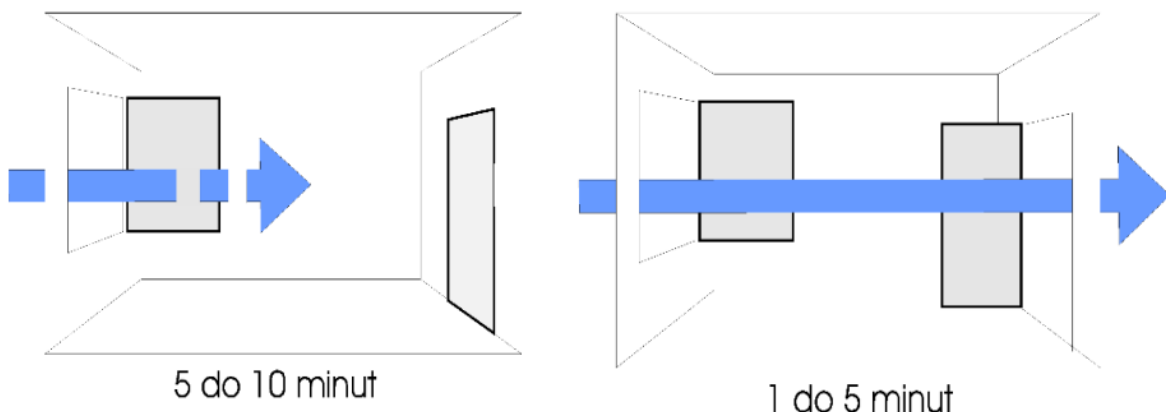
Danes bomo imeli **naravoslovni dan** z naslovom **METULJ PRIJATELJSTVA**. Želiva ti, da preživiš prijetno in ustvarjalno dopoldne!

SVETOVNI DAN ZDRAVJA, 7. 4. 2020

POMEMBNO JE, DA VSAK DAN SKRBIŠ ZA SVOJE ZDRAVJE, DA JEŠ ZDRAVO HRANO IN SE VELIKO GIBAŠ. K BOLJŠEMU ZDRAVJU PA POMAGA TUDI DOBRO ORGANIZIRAN DAN V PRIJETNI DRUŽBI LJUDI, KI JIH IMAMO RADI. KO NAREDIMO NEKAJ ZASE IN NEKAJ ZA DRUGE DRUŽINSKE ČLANE.

KAJ ŠE LAHKO NAREDIMO?

VSAKO JUTRI NAJPREJ **TEMELJITO PREZRAČI SOBO**. SKOZI DAN TO PONOVI NA VSAKE TRI URE. OKNO ODPREI NA STEŽAJ ZA 5 DO 10 MINUT.



PRED ZAČETKOM DELA SI VSAKO JUTRO PRIVOŠČI **ZDRAV ZAJTRK**. STARŠEM POMAGAJ PRI PRIPRAVI. SEVEDA NE POZABI NA UMIVANJE ROK IN ZOB.



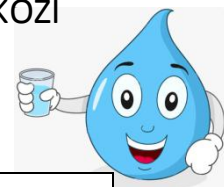
UREJANJE SOBE

KO SE TVOJA POSTELJA PREZRAČI, JO POSTELJI. POGLEJ, ČE SO V TVOJI SOBI VSE STVARI UREJENE. POSPRAVI SOBO. TAKO SE BOŠ V NJEJ BOLJE POČUTIL IN BOŠ LAŽJE DELAL.



VODA

POMEMBNO JE, DA VSAK DAN POPIJEŠ DOVOLJ VODE. POTRUDI SE, DA SKOZI DAN POPIJEŠ VSAJ 1,5 LITRA VODE. VODA ZELO DOBRO VPLIVA NA TVOJE ZDRAVJE IN POČUTJE.



ČISTE ROKE ZA ZDRAVE OTROKE



NAJPREJ SI OGLEJ LUTKOVNI FILM ČISTE ROKE ZA ZDRAVE OTROKE.

SPOZNAL BOŠ, ZAKAJ JE TAKO POMEMBNO, DA SI TEMELJITO UMIVAŠ ROKE.

KLIKNI NA POVEZAVO: <https://www.youtube.com/watch?v=nMlyiVqqUE>

MINUTA ZA ZDRAVJE



DESETKRAT POSKOČI IN NAREDI NEKAJ GIMNASTIČNIH VAJ.

METULJ PRIJATELJSTVA

NAMEN DANAŠNJEGA NARAVOSLOVNEGA DNE JE, DA SE POVEŽEMO
IN STOPIMO SKUPAJ! IN TO BOŠ POVEDAL CELEMU SVETU.



KAKO?

V SVET BOŠ POSLAL **METULJA UPANJA**, KI BO NA TVOJEM OKNU.

METULJ NA TVOJEM OKNU ALI BALKONU BO POZDRAVIL IN RAZVESELIL TVOJE
PRIJATELJE, ZNANCE, SOŠOLCE, UČITELJE IN CEL SVET!

PRINESEL JIM BO UPANJE IN TVOJE POZDRAVE!

SI ZA? SKUPAJ ZMOREMO!



IZDELAVA METULJA

POTREBUJEŠ:

- BEL PAPIR,
- SVINČNIK,
- ŠKARJE,
- LEPILO,
- KOSMATO ŽICO (LAHKO TUDI TRŠI PAPIR ALI KARTON),
- LESENO PALICO (ČE BO METULJ NA TVOJEM BALKONU),
- BARVICE (LAHKO TUDI FLUMASTRE, BARVNI PAPIR ...).




NAVODILOM LAHKO SLEDIŠ TUDI PREKO FILMČKA NA SPODNJI POVEZAVI:

<https://gopro.com/v/RoRndB0JMmVe0>

1. KORAK

PAPIR PREPOGNEMO. NANJ NARIŠEMO OBLIKO POLOVICE METULJA IN IZREŽEMO.



2. KORAK

PAPIR RAZGRNEMO IN NA OBEH STRANEH POBARVAMO/OKRASIMO METULJA.



DA BOSTA KRILI RES ENAKI (SIMETRIČNI), SI POMAGAJ TAKO KOT KAŽE SLIKA (PREPOGNI IN POSTAVI NA OKNO).



3. KORAK

PRILEPI TIPALKE IZ KOSMATE ŽICE ALI PAPIRJA.



4. KORAK



METULJA PRITRDI NA OKNO, KJER GA BODO VSI VIDELI.

LAHKO TUDI TAKO ...

OBRIŠEMO PRVEGA IN IZREŽEMO. VSAKEGA OKRASIMO NA ENI STRANI.



V SREDINO OBEH KRIL PRILEPIMO PALICO ALI TIPALKE. KRILI ZLEPIMO IN METULJA PRITRDIMO NA PROSTO.



ŽELIMO VAM PRIJETNO USTVARJANJE!

METULJ:

- POZDRAVLJA PRIJATELJE, ZNANCE, SOŠOLCE, UČITELJE ...
- SPOROČA: JAZ SEM ZDRAV. BODI ZDRAV. OSTANI DOMA.

FOTOGRAFIRANJE IZDELKA



KO BOSTE VAŠEGA METULJA KONČALI, PROSITE STARŠE, DA GA **FOTOGRAFIRAJO** IN POŠLJEJO UČITELJICI PO ELEKTRONSKI POŠTI.

VAŠIH METULJEV SE ŽE VESELIMO!

STARŠI.

Pri fotografiranju upoštevate naslednje:


- Izdelek fotografirate, ko je končan in preden ga zalepite na okno ali palčko.
- Postavite ga na ravno površino, če je možno na bel list in ga čimbolj zravnate.
- Poskrbite za dobro osvetlitev izdelka (luč, sončna svetloba).
- Fotografirate točno nad izdelkom (telefon ali fotoaparati postavite nad izdelkom, ne od strani). Pazite, da ne bo padala na izdelek vaša senca ali senca telefona, fotoaparata. V takem primeru se malo premaknete.
- Fotografirate samo metulja, brez sebe, brez delov stanovanja.
- S telefonom oz. fotoaparatom se približate toliko, da je metulj lepo na veliko čez cel ekran s čim manj ozadja. Malo roba vseeno pustite in pazite, da bo metulj cel.
- Če fotografirate bolj od daleč, naredite izrez. Obrežete fotografijo, da bo metulj čim večji.
- Pazite na ostrino.
- V dokumentu, ki ga pošljete, naj bo vaše ime in priimek ter oddelek (fotografijo poimenujete z vašim imenom in priimkom ter oddelkom). (Zraven metulja ne lepitate ali pišete imen.)

KOSILO

SODELUJ PRI PRIPRAVI KOSILA.

NE POZABI! ŠE POSEBNO PRI HRANI JE POTREBNO REDNO IN PRAVILNO UMIVANJE ROK.

PRIPRAVI MIZO.



SKUPNI OBROKI SO ČAS ZA DRUŽENJE IN POGOVOR. **DOBER TEK!**

NE POZABI: KAR SE PRIPRAVI, SE SAMO NE POSPRAVI! PRIDNO POMAGAJ PRI POSPRAVLJANJU POSODE IN KUHINJE.

PO KOSILU POJDI SKUPAJ S STARŠI NA SPREHOD IN OPAZUJ SPREMEMBE V NARAVI.

TEBI IN TVOJI DRUŽINI ŽELIVA LEP DAN!

UČITELJICI KLAVDIJA IN LAURA



DANAŠNJI NARAVOSLOVNI DAN JE NASTAL PO ZAMISLI IDEJE O METULJU UPANJA DAVORKE PREGL IN KLARISE HRVATIN TOMAŽIČ V SODELOVANJU Z VERONIKO ZUBIN, MOJCO BURGAR IN ALJO BREČKO.