

PETEK, 3. 4. 2020

ZOPET POZDRAVLJEN/A, DRAGI UČENEC, UČENKA! DANES ZAKLJUČUJEMO ŽE TRETJI TEDEN UČENJA NA DALJAVO. KAKO VAM USPEVAJO POSAJENE RASTLINE? ALI JE MED NJIMI KAKŠNA RAZLIKA?

VČERAJ JE BIL DAN KNJIGE. NA PRVI SPLETNI STRANI ŠOLE SI PREBERITE OBVESTILO IN VABILO NAŠE KNJIŽNIČARKE.

LIKOVNA UMETNOST

ČEBELICA ZA SONČNO POMLADNO POPOLDNE

POTREBUJEMO:

- TULEC WC PAPIRJA ALI PAPIRNATE BRISAČE, KI JO PREREŽEŠ NA POLOVICO.
- ČRN IN BEL PAPIR (PRILAGODITE, BARVAJTE ...)
- RUMENO TEMPERA BARVO ALI BARVICE, FLOMASTRE
- PLASTIČNE OČI (OČI LAHKO TUDI NARIŠETE)
- ČRN FLOMASTER
- LEPILO



1. ZAŠČITI MIZO S ČASOPISNIM PAPIRJEM IN PRIPRAVI VSE POTREBŠČINE. NAJPREJ POBARVAJ TULEC Z RUMENO BARVO.
2. MEDTEM IZ ČRNEGA PAPIRJA IZREŽI DVA TRAKCA ZA ČEBELJE PROGE IN DVA KRAJŠA ZA NJENE TIPALKE. ČRNA TRAKA ZA PROGE MORATA PRITI OKOLI TULCA.
3. MANJŠI BEL PAPIR PREPOGNI NA POL. NA PREPOGIB NARIŠI ČEBELJA KRILA V OBLIKI JAJCA. KRILA IZREŽI.
4. NA TULEC Z LEPILOM PRILEPI IZREZANE DELE TER PLASTIČNE OČI IN S FLOMASTROM NARIŠI USTA. ČE NIMAŠ PLASTIČNIH OČI, JIH LAHKO TUDI NARIŠEŠ.

SPOZNAVANJE OKOLJA

KATERA ŠOLSKA PRAVILA BI VELJALA ZA DOLOČENO SLIKO?
MOŽNIH JE LAHKO VEČ ODGOVOROV.



PRIMERI REŠITEV:







1. KADAR ŽELIM KAJ POVEDATI, DVIGNEM ROKO IN POČAKAM, DA SEM POKLICAN/A. SEDIM VZRAVNANO.
2. NE »GUNCAM« SE NA STOLU, SAJ S TEM LAHKO POŠKODUJEM SEBE IN ŠOLSKO POHIŠTVO.
3. SKRBNO NAREDIM DOMAČO NALOGO IN JO REDNO PRINAŠAM V ŠOLO.
4. LEPO SKRBITI ZA IGRAČE IN JIH POSPRAVIM ZA SEBOJ. K IGRI POVABIM TUDI DRUGE OTROKE.
5. POZORNO POSLUŠAM RAZLAGO IN NAVODILA UČITELJICE.
6. SKRBITI ZA SVOJE POTREBŠČINE.

KJE ŠE IMAMO PRAVILA, ZA KOGA VELJAJO, KAKŠNE SO POSLEDICE NEUPOŠTEVANJA PRAVIL IN DOGOVOROV?

ALI IMATE TUDI DOMA KAKŠNA PRAVILA? NAŠTEJ JIH NEKAJ.

OGLEJ SI SLIKE. NI POTREBNO NATISNITI. STARŠEM POVEJ, S KATERO BARVICO BI POBARVAL.

▶ KAJ LUČKA SME 🍷, ČESA NE SME 🍷 IN KAJ MORA 🍷?



SLOVENSKI JEZIK

V ZVEZKU ODPRI STRAN 24. DOPOLNI OKVIRČKE S ČRKAMI, KI JIH ŽE POZNAŠ.

A I N M E

POŠČI BESEDO **ENA**, JO PREBERI IN POBARVAJ Z MODRO BARVICO.

V NASLEDNJI NALOGI OBKROŽI ENAK ZAPIS BESED KOT SO NAPISANE NA LEVI. BODI NATANČEN. ENAKE BESEDE ZAPIŠI V VELIK ČRTASTI ZVEZEK ČEZ DVE VRSTICI VEČKRAT TAKO, DA PRIDEŠ DO KONCA VRSTE. IZPUSTI ENO VRSTICO IN NADALJUJ Z DRUGO BESEDO. MED BESEDAMI PUSTI ZA PRSTEK PROSTORA. TAKOLE:

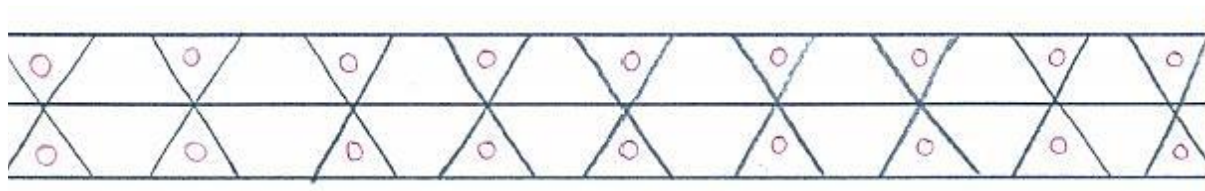
EMA EMA EMA EMA

MINA MINA MINA

NENA NENA NENA

AMINA AMINA AMINA

NA KONCU NAREDI VZORČEK Z BARVICAMI. LAHKO TAKO:



PRED TABO JE SONČEN VIKEND. ODPOČIJ SE! LEPO SE IMEJ S ČLANI SVOJE DRUŽINE.

POZDRAV OD UČITELJIC LAURE IN ZLATKE.