

## Spoznavanje okolja

Pri spoznavanju okolja samo spomnim na nalogo za cel teden.

### POMLAD

**Navodilo za starše:** Ponovili bomo, kar o pomladi že vemo in svoje znanje še nekoliko obogatili. Danes pošiljam navodila za spoznavanja okolja za ves teden, da si lahko delo razporedite po svoje. **V prvi uri naj otrok prebere in obnovi spodnje besedilo ter ga nalepi ali prepíše v zvezek. Dopolni ga lahko s slikami in svojimi risbami.**

**Drugo in tretjo uro SPO** pa združite s katerokoli drugo dejavnostjo, ko boste zunaj. **Naloga je opazovalna in zajema daljše časovno obdobje.** Otrok naj si ogleda cvetice, ki cvetijo ob hišah, na primer narcise, forzicije... in jih poimenuje. Ni samoumevno, da otroci poznajo imena rastlin, četudi rastejo na domačem vrtu. Če imate v soseščini kakšno sadno drevo, naj si ogleda, **kaj pomeni, da drevo brsti, cveti, ozeleni.** Drevesa, ki rastejo v bližini, naj **poimenuje.** Če vas bo pot zanesla v naravo, proti gozdu in boste videli podlesne vetrnice, žafrane, trobentice, vijolice... sproti ponovite imena spomladanskih cvetic. Če bo priložnost, da izpulite zvonček, tulipan ali narciso, naj si ogleda čebulico in korenine.

Prav tako otroka opozorite, ko opazite, da ljudje urejajo vrtove, obrezujejo drevesa, orjejo. Če imate sami sadni ali zelenjavni vrt, naj sodeluje pri delu, pri tem **poimenujte orodje in opravilo.** Pomagajte mu, da znanje, ki je zapisano na listu, poveže s praktičnimi izkušnjami, potem bo vse lažje.

### POMLAD

Pomlad se začne **21. marca** in traja do 21. junija.

**Pomladi se vse v naravi prebuja.**

Cvetijo **prve pomladanske cvetice.** Poimenuj jih nekaj.



žefran



mali zvonček



trobentica



jetrnik



teloh



podlesna vetrnica

**Drevesa** brstijo, ozelenijo in cvetijo. Naštej tri sadna drevesa. Naštej tri listavce, ki rastejo v gozdu. Opazuj, kako se bodo drevesa spomladi spreminjala.

**Zimski zaspanci** se zbudijo (jež, veverica, polh, medved).

**Ptice selivke** se vrnejo iz toplih krajev. (škorci, kukavice, lastovice, štoklje)  
Ptice si spletejo gnezda in v njih valijo mladičke.

**Vreme** je muhasto, pogosto dežuje. Dnevi postanejo daljši in toplejši.

**Delo:** Ljudje pograbiijo okolico hiš in obrežejo sadna drevesa. Prelopatajo vrtove in posadijo zelenjavo.

Kmetje preorjejo polja in posadijo poljščine.

**Prazniki:** Spomladi praznujemo veliko noč, dan boja proti okupatorju (27. 4.) in praznik dela (1. maj). Katerega od teh praznikov najbolj poznaš?

## Matematika

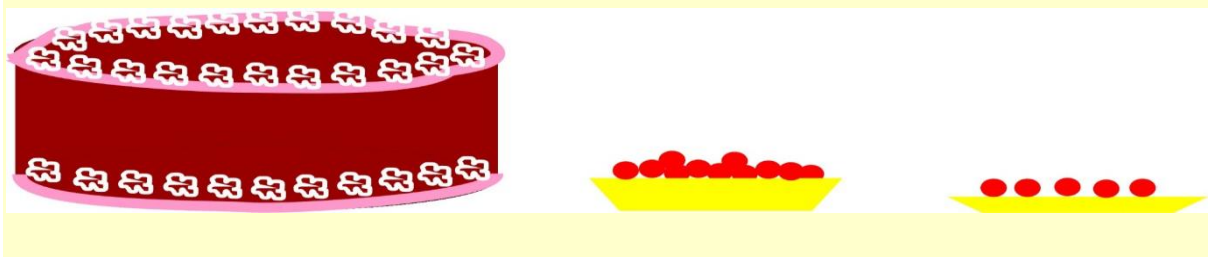
**Besedilo prepiši in preriši v karo zvezek. Navodil, ki so označena krepko ali so podčrtana, ne prepisuj.**

Naučili se bomo izračunati račune, v katerih dvomestnemu številu prištejemo enomestno število.

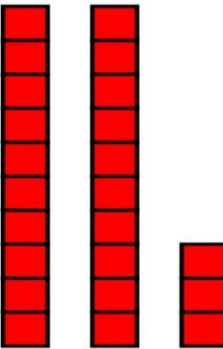

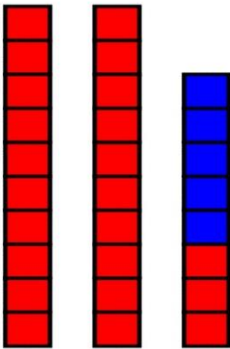
### Prištevanje enic dvomestnemu številu

Metka bo jutri praznovala svoj 8. rojstni dan. Na rojstnodnevno zabavo bo povabila prijatelje. Naredila je načrt, kako bo okrasila svojo sobo in katere igrice se bodo igrali. Z mamo sta skupaj spekli tudi višnjevo torto. Sedaj jo morata le še okrasiti.

Mama si je za dekoracijo torte pripravila 23 višenj, nato je ugotovila, da jih bo potrebovala še 5. Koliko višenj bo krasilo Metkino torto?



Nalogo bomo reševali postopoma. Višnje bomo najprej predstavili s kvadratici in zapisali ustrezna števila. Preriši prikaz s kvadratici in števila.


		
imamo	dodamo	dobimo
23	5	28

**Število višenj na torti še izračunajmo. Prepiši račun.**

$$23 + 5 = 28$$

Metkino torto bo krasilo 28 višenj.

Sliko preriši in k dani sliki zapiši ustrezen račun.



imam

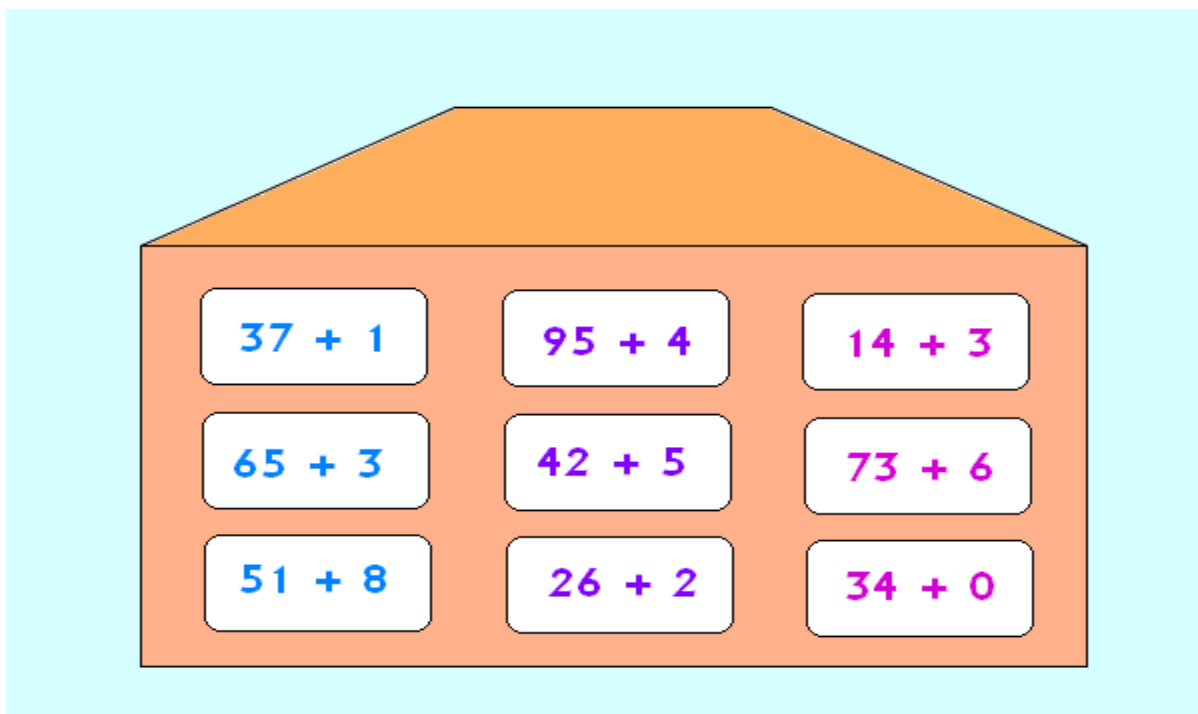


dodam

$$\underline{\quad\quad} + \underline{\quad\quad} = \underline{\quad\quad}$$

V delovnem zvezku »Svet matematičnih čudes 2« poišči naslov »Prištevanje enic« (stran 36).

Reši račune pri 1. nalogi tako, da si pomagaš s kockami.



**Izračunaj račune iz zgornje hiše. Račune prepisi in reši v karo zvezek.**

$37 + 1 = \square$

$65 + 3 = \square$

$51 + 8 = \square$

$95 + 4 = \square$

$42 + 5 = \square$

$26 + 2 = \square$

$14 + 3 = \square$

$73 + 6 = \square$

$34 + 0 = \square$

## Glasbena umetnost

### Pesmica Vesela pomlad

**Pesmico poišči na spodnji povezavi.**

<https://www.youtube.com/watch?v=iTmQ8TfwBT4>

**Ob poslušanju pesem zapoj.**

**Nato ob poslušanju oponašaj gibanje zvončka, trobentice in ptička.**

**Ob naslednjem poslušanju na besede cin cin, tra ra in čiv čiv ploskaj.**

**V zvezek za glasbeno umetnost pesem ilustriraj.**

#### VESELA POMLAD

Cin, cin, cin, cin,  
cin, cin, cin, cin, cin,  
se zvonček na trati oglašja,  
cin, cin, cin, cin,  
cin, cin, cin, cin, cin,  
pomladi v pozdrav cinglja.

Tra ra, tra ra,  
tra ra, ra, ra, ra,  
trobentica v zlati oblekci,  
tra ra, tra ra,  
tra ra, ra, ra, ra,  
zaspance budi iz sna.

Čiv, čiv, čiv, čiv,  
čiv, čiv, čiv, čiv, čiv,  
na vejah zbor ptičkov prepeva,  
čiv, čiv, čiv, čiv,  
čiv, čiv, čiv, čiv, čiv,  
in škorčki so spet doma.

## Slovenščina



Pripravi si delovni zvezek

V delovnem zvezku »OTROCI« poišči naslov »Martinov rojstni dan« (stran 60).

**Danes bomo obravnavali malo pisano črko f. Oglej si jo v delovnem zvezku levo zgoraj. Preberi poved pri 1. nalogi, v povedi z barvico pobarvaj novo črko.**

Na tej povezavi [https://nasaulica.si/datoteke/Prikaz\\_pisanja\\_crk/story\\_html5.html](https://nasaulica.si/datoteke/Prikaz_pisanja_crk/story_html5.html) si oglej prikaz pisanja nove črke. Prikaz pisanja si oglej tudi v delovnem zvezku pri 3. nalogi.

Zapis nove črke vadi najprej s prstom po zraku ali pa na poseben list. Nato vadi zapis nove črke v delovni zvezek pri nalogi 3.

**Vzemi pisanko, z rdečo barvico napiši naslov iz nove pisane črke.**

**f**

Nato vadi zapis ene vrstice male pisane črke f. Pisane črke piši z nalivnim peresom. Pazi na natančen in pravilen zapis. Večkrat se spomni na pravilno sedenje za mizo in pravilno držo pisala.

**Preberi besedilo pri 4. nalogi. Povedi uredi v pravilni vrstni red-v okenca jih označi s števili.**

**V besedilu, ki si ga prebral (pri 4. nalogi), obkroži besede, v katerih najdeš malo pisano črko f. Besede, ki si jih obkrožil, uporabi v novih povedih. Povedi, ki jih boš sam sestavil, napiši v pisanko s pisanimi črkami.**

## Šport

### **SPREHOD V GOZD**

Za igro potrebuješ 6 odpadlih vejic. Položi vejice na gozdno pot v razdalji 5 korakov. Od ene do druge vejice izvajaj naslednje naloge:

- **skači po desni nogi,**
- **skači po levi nogi,**
- **skači sonožno,**
- **hopsaj,**
- **teci in vmes preskakuj ovire-vejice,**
- **teci slalom okoli ovir-vejic.**

**Vsako vajo opravi vsaj 3-krat.** Naloge si lahko izmisliš tudi sam. **Vaje lahko opraviš tudi v hiši** in namesto vejic uporabiš na primer lego kocke, koščke časopisa,...