

Urnik in dejavnosti za 2. a/p

DAN: Petek, 10. 4. 2020

Pozdravljeni!

No, pa smo spet pričakali petek in vikend. Bravo mi! Prejšnji teden smo pisali prepis in bili ste uspešni 😊 Danes bomo pisali narek, kot smo se dogovorili. Starši ste že včeraj prejeli posnetek nareka, ki ga narekujem, da bo delo lažje steklo. Sporočate mi, da vam gre seštevanje dobro. To me res veseli. Še vedno velja pravilo: VAJA DELA MOJSTRA. In v marsičem ste že pravi mali mojstri. Verjamem, da boste kmalu tudi v računanju do 100.

Po dogovoru vam pošiljam tudi rešitve nalog za dodatne naloge od ponedeljka in včerajšnjih nalog SPO. Pa se lotimo dela!

Učiteljica Andreja



1. ura

Hello! 😊

TJA:

- Dragi učenci! Bližajo se velikonočni prazniki, zato se bomo o tem pogovarjali tudi pri angleščini.
- Angleži veliko noč z eno besedo poimenujejo EASTER.
Poslušaj in ponovi: <https://www.youtube.com/watch?v=hNxbqT7D9zY>
- Oglej si spodnjo sličico. Kaj vidiš? Znaš to že poimenovati v angleščini? Če ne, poslušaj posnetek in ponavljaj. Pazi na izgovorjavo. Najprej natančno poslušaj, šele nato ponovi besedo.



To je velikonočni zajček – EASTER BUNNY.
Ima velikonočno košaro – EASTER BASKET.
V košari so velikonočni pirhi – EASTER EGGS.

Poslušaj in ponovi:

<https://www.youtube.com/watch?v=8MWFfwZmAjo>

- EASTER BUNNY prinese EASTER EGGS v EASTER BASKET in jih skrije. Otroci jih potem iščejo. Kdor jih največ najde, zmaga. Angleži temu rečejo **EGG HUNT** (lov na pirhe). Te zanima, kako je to videti.
- Oglej si posnetek: <https://www.youtube.com/watch?v=GyAOZPi3vY0>
- Če želiš, lahko naslednji teden po stanovanju skrijete pirhe ali čokoladna jajca in tekmujete, kdo jih bo v družini našel več.
- Zdaj pa poslušaj in zapoj pesmico o zajčku.
<https://www.youtube.com/watch?v=nZLliq7B85g>
- V zvezek napiši naslov **EASTER**.
Prepiši osnovne besede (EASTER BUNNY, EASTER BASKET, EASTER EGGS) v zvezek in jih nariši.

Teacher Sara



2. in 3. ura

SLJ: **ZAPIS POVEDI**



Pripravi si delovni zvezek

V delovnem zvezku »OTROCI« poišči naslov »Grev v knjižnico« (stran 68).

Ta teden smo spoznali **velike pisane črke A, M in N**. Oglej si jih in ponovi pravi zapis črk po zraku, zvezku, hrbtu tvojih domačih ... Lahko se igrate tudi igrico Ugani črko in ob tem ugibate, katera črka je zapisana po zraku, zvezku, hrbtu ...

- **Ponovno preberi besedilo pri 1. nalogi. Nato reši 8. in 9. nalogo.**

Zakaj je pri naslovu Muc Mehkošapek oboje zapisano z veliko začetnico?

ZAPOMNI SI: Naslovi knjig se pišejo z veliko začetnico, Mehkošapek pa je ime muca in tudi imena živali se pišejo z veliko začetnico.

ZAPIŠI V PISANKO

10. 4. 2020

**PIŠIMO Z VELIKO ZAČETNICO!
NASLOVI KNJIG**

Mavrična ribica

Muc Mehkošapek

Naš denar

Aleš je prebral knjigo Lov na tigra iz zbirke Mali detektiv.

Pazi, da boš pri velikih začetnicah uporabil/a velike pisane črke, ki smo se jih učili.

*Če želiš pri 10. nalogi zapiši nekaj povedi o svoji najljubši knjigi v pisanko pod zapisom iz modrega okvirja.

NAREK




- Najprej ponovimo pravopisna pravila.

PONOVIMO VELIKE ZAČETNICE

Manca Rozman Andrej Drenik muca Puha
Birčna vas Novo mesto reka Krka

Klemen Zalar se s prijatelji rad sprehaja ob reki Krki.

PONOVIMO ŠE PRAVILNO DELJENJE BESED: Ob izgovorjavi besed zaploskamo po zlogih in tam kjer je plosk lahko besedo delimo. Nikoli ne zapišemo samo ene črke v novi vrsti.

Primer: spo  zna  li šo  lo.

Navodila za starše

1. Skupaj ponovite kje se piše velika začetnica in končna ločila.
2. Starši otroku najprej glasno in razločno preberete besedilo nareka v modrem okvirčku v celoti. Otrok samo posluša brez pisanja.
3. Nato narekujete počasi po povedih. Vsako poved lahko ponovite dvakrat.

ALI

Po e-pošti sem vam poslala tudi posnetek nareka, s katerim si lahko pomagate. Če je možno naj otrok piše narek ob tem posnetku. Če otrok nareka ne uspe napisati v celoti, mu posnetek zavrtite še enkrat.

4. Otrok besedilo pravilno piše po nareku v pisanko s pisanimi črkami.
5. Pazi na velike začetnice in ločila na koncu povedi ter natančen in pravilen zapis. Večkrat se spomni na pravilno sedenje za mizo in držo pisal.
6. Po končanem nareku najprej **sam** pregleda zapis in popravi napake **z nalivnim peresom**, če jih najde.
7. Po končanem delu pa še **skupaj** pregledajte in popravite napake **z rdečim pisalom**.
8. Preštejte napake in mi sporočite število in vrsto napak, narek lahko tudi fotografirate in pošljete. Sporočite mi tudi, če je otrok lahko pisal narek po posnetku, ali ste ga moral zavrteti dvakrat, da bom vedela za prihodnje.

Želim ti uspešno delo in čim manj napak. Veselim se že tvojih sporočil!

NAREK

10. 4. 2020

Jana in Matej sta šla z očkom na sprehod. Srečali so Petra Kovača. Od daleč so si pomahali. Ob reki Krki sta videla veliko zvončkov. Nekaj so jih nabrali in nesli mami.



4. ura

MAT: **PRIŠTEVANJE ENIC**



V delovnem zvezku »Svet matematičnih čudes 2« poišči naslov »Prištevanje enic« (stran 37).

- Reši naloge 2., 3., 4., 5., 6. Izračunaj dane račune.
- Reši nalogo 7. Izračunaj račune, ki so zapisani na posameznih uticah. Nato kužke poveži z ustreznimi uticami.

Današnje rešitve:

Sam ali s starši preveri, ali si rešil prav.

2. naloga: 25, 19, 49, 89, 34

3. naloga: 64, 66, 96, 77, 57

4. naloga: 19, 48, 38, 86, 58

5. naloga: 96, 69, 19, 55, 38

6. naloga: 29, 28, 40, 75, 63

7. naloga: $14+3=17$

$31+6=37$

$52+5=57$

$99+0=99$

$21+2=23$ (utica je brez kužka)

$33+5=38$

Ker vem, da si vestno in uspešno opravil/a vse naloge tega tedna, si si prislužil/a dve zvezdici in »smejkota«.

Čez vikend se spočij in ostani zdrav/a!

*



*

REŠITVE:

REBUSI: Za vse, ki ste rešili še te dodatne naloge podeljujem



Gostota, sončeve pege, pospešek, jajce, slon, kolesar, žaba, gosenica, svatba, karamela.

UČNI LISTI ZA UTRJEVANJE IN POGLABLJANJE ZNANJA PRI SPO OD VČERAJ

Naloge preglej in popravi napake. Če si naloge rešil brez napak, si dosegel 27 točk. Do 3 napake si lahko zapišeš **. Od 3 do 6 napak pa si lahko zapišeš *. Napiši mi, koliko točk si dosegel, da bom tudi jaz vedela, kako ti je šlo delo od rok. Lahko mi poveš tudi, kje si imel/a največ težav.

Cilj:

- Učenec prepozna in opiše spreminjanje lastnosti snovi (voda).

V KATERIH STANJIH JE LAHKO VODA?

VODA JE LAHKO V TEKOČEM, TRDNEM IN PLINASTEM STANJU.

1 1 1

3

USTREZNO POVEŽI.

TRDNO STANJE

TEKOČE STANJE

PLINASTO STANJE

Za vsako pravilno povezavo 0,5 točk

__/_3_

NAVEDI PO EN PRIMER VODE V

TRDNEM STANJU: LEDENA SVEČA, LEDENA KOCKA, SNEG

TEKOČEM STANJU: DEŽ, POTOK ...

PLINASTEM STANJU: PARA

1
1
1

__/_

OBKROŽI PREDMETE, KI V VODI POTONEJO.

KAMEN

KLJUČ

PERO

LED

ŽEBELJ

ŠKARJE

BALON

Za vse pravilne odgovore 1 točka

__/_1_

OBKROŽI PREDMETE, KI V VODI PLAVAJO.

SLAMICA

ŠILČEK

ŽOGA

OPEKA

STIROPOR

VILICE

SVINČNIK

__/_1_

PREBERI TRDITVE IN USTREZNO OBKROŽI.

ZA ŽIVLJENJE NE POTREBUJEMO VODE.

DRŽI

NE DRŽI

1

VODA JE LAHKO V RAZLIČNIH STANJIH.

DRŽI

NE DRŽI

OB MOČNEM DEŽEVJU SE POJAVI SUŠA.

DRŽI

NE DRŽI

1

PARA JE VODA V PLINASTEM STANJU.

DRŽI

NE DRŽI

LED SE V ROKI STALI.

DRŽI

NE DRŽI

1

LED JE VODA V TEKOČEM STANJU.

DRŽI

NE DRŽI

Za vsak pravilen odgovor 0,5 točk

__/_3_

ČE JE TRDITEV PRAVILNA, NAREDI ✓, ČE JE TRDITEV NAPAČNA PA ✗.

0,5	VODA NIMA OBLIKE.	✓
0,5	VODA JE MODRE BARVE.	✗
0,5	VODA, KI PRITEČE IZ PIPE, IMA OKUS PO BOROVNICAH.	✗
0,5	VODA JE BREZ VONJA IN OKUSA.	✓
0,5	VODA JE BREZ BARVNA.	✓
0,5	VODA JE SAMO V TEKOČEM STANJU.	✗

Za vsak pravilen odgovor 0,5 točk

__/_3_

NAVEDI TRI LASTNOSTI VODE.

VODA JE TEKOČINA, 1

JE BREZ BARVE, 1

JE BREZ OKUSA. 1

__/_3_

OGLEJ SI FOTOGRAFIJO.



NAPIŠI, KAJ SE DOGAJA Z VODO V LONCU.

VODA V LONCU SE SEGREVA. IZ TEKOČEGA STANJA SE SPREMINJA V PLINASTO STANJE.

1 (pravilno opiše kaj se dogaja)

1 (strokovno opiše z naučenimi besedami)

__/_2_

ANJA JE PRED HIŠO NAREDILA SNEŽAKA. POSIJALO JE SONCE. ČEZ ČAS SNEŽAKA NI BILO VEČ.

POJASNI, KAJ SE JE ZGODILO.

__/_2_

SNEG SE OB TOPLEJŠEM VREMENU STALI.

POJASNI, KAJ TO POMENI.

__/_2_

REŠI.



KATERA SNOV JE NA OBEH FOTOGRAFIJAH?	VODA	VODA
V KATEREM STANJU JE VODA?	TRDNEM	TEKOČEM
KAKŠNO OBLIKO IMA VODA?	OBLIKO KOCKE	OBLIKO KOZARCA
KAKŠNE BARVE JE VODA?	JE BREZBARVNA	JE BREZBARVNA

Za vsak pravilen odgovor 0,5 točk __/_4_