

Urniki in dejavnosti za 2. a/p

DAN: Sreda, 1. 4. 2020

Pozdravljeni!

Danes boste preverili pisanje prepisa. Ker smo obravnavali že vse male pisane črke, bomo preverili prepis s pisanimi črkami. V naslednjih dneh bomo preverili tudi pisanje po nareku. V naslednjem tednu pa bomo začeli z obravnavo velikih pisanih črk. Danes ti v PRILOGI 2 pošiljam tudi rešene naloge od včerajšnjega dne.

Ker bomo preverjali le vaše znanje, bomo vaše starše prosili, da vam tokrat nič ne pomagajo, da bomo pošteno vedeli, kakšno je vaše znanje. Pošiljam tudi kriterije za vrednotenje. Po končanem prepisu, starši pregledajo prepis in skupaj z rdečim pisalom popravite napake. Izpolnete list s kriteriji. Tokrat bi prosila vse starše za povratno informacijo. Lahko mi napišete samo število napak po izpolnjenem listu s kriteriji, lahko pa tudi slikate prepis in mi ga pošljete, da bom še bolj natančno seznanjena, kje so še težave. Hvala za sodelovanje!

Vaša učiteljica Andreja



1. ura

SLJ: Prepis, preverjanje

ČASA ZA PISANJE IMAŠ 45 MINUT, TAKO KOT V ŠOLI.

1. Najprej samostojno preberi besedilo v modrem okvirčku.
2. Poišči vse velike začetnice in končna ločila. Označi jih z rdečo barvico!
3. Besedilo pravilno prepisi v pisanko s pisanimi črkami.
4. Pazi na velike začetnice in ločila na koncu povedi ter natančen in pravilen zapis. Večkrat se spomni na pravilno sedenje za mizo in držo pisal.
5. Po končani nalogi najprej sam preglej zapis in popravi napake, če jih najdeš.
6. Po končanem delu pa še skupaj s starši preglej in popravi napake z rdečim pisalom.
7. Starši naj izpolnijo še list s kriteriji (PRILOGA 1) in mi **sporočijo rezultate tvojega dela do četrta, 3. 4. 2020.**

Želim ti uspešno delo in čim manj napak. Veselim se že tvojih sporočil!

PREPIS

1. 4. 2020

Kdo je to? To je Manca. Spoznali sva se na igrišču pred šolo v Birčni vasi. MANCA SE PIŠE ROZMAN. STARA JE SEDEM LET. HODI V 2. RAZRED. ŽIVI V NOVEM MESTU. IMA DOLGE SKODRANE LASE, KI SO RJAVE BARVE. NJENE OČI SO MODRE. RADA SE IGRA S SVOJO MUCO PUHO. V PROSTEM ČASU SE DRUŽI S PRIJATELJICO EVO IN IGRA HARMONIKO. NJEN UČITELJ JE ANDREJ DRENIK.



2. ura

MAT: PONOVIŠTE ŠTEVILA DO 100



Pripravi si delovni zvezek . Reši naloge na strani 56, 57.

- Natančno preberi navodila nalog in naloge reši. Z nalogami boš ponovil/a števila do 100. Če imaš še težave pri reševanju nalog si pomagaj s stotičnim kvadratom.



3. in 4. ura

LUM: RAZGLEDI DOMA

V času epidemije smo se primorani držati doma, kar je lahko zelo utesnjujoče. Premagajmo tesnobo in stres z ustvarjalnostjo!

Ponujam vam izziv, da poiščite zanimive razglede v vašem domu: kakšen nenavaden predmet, rastlino, kos pohištva, dramatično osvetljen vogal sobe ali slikovit ambient, detajl na polici, tihožitje na kuhinjski mizi, morda pa vam celo pozira mačka, ki sladko prede na kavču.

Narišite risbo, naslikajte sliko, izdelajte maketo ali kolaž ... Posnemite ali preoblikujte po svoje. Če želite lahko s svojimi izdelki sodelujete tudi na natečaju Razgledi doma. Natečaj je brez tehničnih ali slogovnih omejitev in je namenjen vsem generacijam.

Podrobna navodila in nekaj idej dobite na spodnji povezavi. Bodite ustvarjalni!

[Razgledi doma natečaj.pdf](#)



5. ura

ŠPO: ŠPORTNI IZZIV

Ob posnetku naredi nekaj razteznih vaj.

<https://www.youtube.com/watch?v=18M3UDxJPU4>

Nato pa sledi športni izziv.

V ŠPORTNI IZZIV

KOLIKO PONOVIŠ LAHKO
NAREDIŠ V 60 SEKUNDAH?



KROŽENJE
Z ROKAMI
NAPREJ

ŠT. PONOVIŠ:



SONOŽNI
POSKOKI
NA MESTU

ŠT. PONOVIŠ:



POČEPI

ŠT. PONOVIŠ:



TREBUŠNJAKI

ŠT. PONOVIŠ:



Če pa zunaj sije sonček, hitro skoči še na  za zdravo telo.

Uspešno delo in prijeten dan ti želimo tvoje učiteljice. Ostani zdrav/a.

PREPIS

UČENEC: _____

DATUM: _____

PODPIS STARŠEV: _____

Velika napaka (napačen zapis velike/male začetnice, napačen zapis pravopisno težje besede, manjkajoča beseda, končno ločilo)




Mala napaka (napačen zapis črke, manjkajoče strešice, črtice, pike ...)

3 male napake = 1 velika napaka

Št. velikih napak: _____

Št. malih napak: _____

SKUPAJ NAPAK:

0 – 5	
5, 5 – 9	
10 IN VEČ	

3. Poveži enake zneske in jih preberi.

4. Karla, Silva, Andreja in Rok bodo mami za rojstni dan podarili vrtnice.

Zapiši njihove prihranke.

Karlini prihranki: 5€

Silvini prihranki: 5,80€

Andrejini prihranki: 5€

Rokovi prihranki: 3,90€

Izpolni preglednico.

	Karla	Silva	Andreja	Rok
Koliko evrov ima?	5€	5€ 80c	5€	3€ 90c
Zapiši na oba načina.	5€	5,80€	5€	3,90€
Koliko vrtnic največ lahko kupi?	5	5	5	3
Koliko denarja bo ostalo?	0€	0,80€	0€	0,90€
Zapiši na oba načina.	0€ 0c	80c	0€ 0c	90c

Koliko vrtnic so kupili vsi otroci skupaj? 18

Koliko denarja bo ostalo vsem trem skupaj? 1,70€

Ali lahko za ta denar mami kupijo še čokolado, ki stane 2 €? NE

Rad bi spoznal prelepo kravo, ki se je včeraj pasla na spodnjem travniku. Oblečena si bila v rjavu dlako, okoli vratu pa si imela verižico z zvončkom. Spomni se bika, ki ti je večkrat pomežiknil. Predlagam, da se dobiva jutri na istem mestu. Spoznala me boš po novem zvoncu okrog vratu.

1. V besedilu čim hitreje poišči odgovore na vprašanja in jih podčrtaj.

Koga bi bik rad spoznal?
Kdaj jo je videl?
Kje se je krava pasla?
Kakšna je bila njena dlaka?
Kaj je imela okoli vratu?
Kaj je naredil bik, da bi kravo opozoril nase?

2. označi ustrezne odgovore.

Kakšna je bila krava?

Debela.
 Prelepa.
 Presuha.

ALI VEŠ?
komat - z žimo podložena vprežna priprava, ki se da živali na vrat

3. Odgovori.

Kaj je imela krava okoli vratu?

Vrvico z zvončkom.
 Verižico s pisano pentljo.
 Verižico z zvončkom.

Kaj je imel bik okoli vratu?

Komat.
 Zvonec.
 Verižico.

Kaj je napisal oglas?

Oglas je napisal bik.

Kje je bik predlagal zmenek?

Bik je predlagal zmenek na spodnjem travniku.

Kako ga bo krava prepoznala?

Prepoznala ga bo po novem zvoncu.

4. Prepiši poved, ki opisuje prelepo kravo.

Oblečena si bila v rjavu dlako okoli vratu pa si imela verižico z zvončkom.

KAJ JE KRAVJI BAL?
 A - Prireditel, na kateri krave plešejo.
 B - Veselica po koncu planinske paše.

POPRAVI NAPAČNO BESEDO: ASTOVKA
 Ena krava se ne prinese pomladi.