


Torek, 14. 4. 2020

Zdravo učenci!

Upava, da ste preživali lep podaljšan vikend!

Ste pripravljeni, da se kaj novega naučimo?

Pa začnimo ... 😊



PREDMET: SLJ

Na osnovni šoli je potekalo tekmovanje v skoku v daljino. Učitelj je rezultate vpisoval v tabelo. Naredil je posebno tabelo za dečke in deklice. Rezultatov še ni uredil od najboljšega do najslabšega.

Oglej si tabelo in **ustno odgovori** na spodnja vprašanja.

DEČKI – SKOK V DALJINO	
Nace	100 cm
Jure	95 cm
Teo	120 cm
Tristan	105 cm
Klemen	90 cm

- Koliko je skočil Jure?
- Kdo je skočil 100 cm?
- Kdo je skočil največ?
- Kdo je skočil najmanj?
- Kdo je bil prvi?
- Kdo je dosegel 3. mesto?
- Kateri po vrsti je bil Klemen?
- Naštej, kako si sledijo dečki od 1. do 5. mesta v skoku v daljino.

Oglej si še tabelo z rezultati deklic in **ustno odgovori** na spodnja vprašanja.

DEKLICE – SKOK V DALJINO	
Manca	95 cm
Petra	80 cm
Neja	105 cm
Karmen	100 cm
Nataša	85 cm

- Koliko je skočila Nataša?
- Katera izmed deklet je skočila 95 cm?
- Katera je skočila najmanj?
- Katera je skočila največ?
- Katera od deklet je dosegla 1. mesto?
- Katera je dosegla 3. mesto?
- Katera po vrsti je bila Karmen?
- Naštej, kako si sledijo deklice od 1. do 5. mesta v skoku v daljino.

Odpri delovni zvezek za SLJ na strani 41 in **preberi** 1. nalogo. Preberi tudi vse tabele. Ena tabela je še na drugi strani (str. 42).

Sedaj v tabelah **poišči** zahtevane podatke in **ustno odgovori** na spodnja vprašanja:

1. Kdo je dosegel 1. mesto v skoku v daljino pri dečkih?
2. Katera izmed deklic je žogico vrgla 16 cm?
3. Kdo je dosegel 3. mesto pri teku na 60 m?
4. Katera dekleta so tekmovala v teku na 400 m?
5. Kdo je v daljino skočil 300 cm?
6. Koliko točk je za svoj met dobila Katarina?
7. Koliko metrov znaša najdaljši met žogice?
8. Kdo je v daljino skočil manj kot 300 cm?
9. Kdo je dosegel 20 točk pri teku na 60 m?
10. Katera dekleta so žogico vrgla več kot 15 metrov?

Na nekaj vprašanj pa boš odgovoril pisno. Odpri zvezek za SLJ in vanj **napiši naslov**: REZULTATI ŠPORTNEGA DNEVA. **Prepiši** spodnja vprašanja, nato pa nanje **pisno odgovori**. Odgovarjaj v celih povedih in pazi na čitljiv zapis. Jutri ti pošljem rešitve.

1. Koliko je v daljino skočil Tadej?
2. Koliko točk si je prislužila Sanja?
3. Kdo je bil 1. v teku na 60 metrov?
4. V kateri športni disciplini je tekmovala Ana?
5. Koliko točk za naj športnika je dobil Luka?

REŠITVE SLJ

Čaka te še preverjanje rešitev petkovega dela v DZ na strani 40.

3. NALOGA

ob deveti uri

devet skupin

enajsti/enajsta pri skoku v daljino

dvaindvajset učencev

4. NALOGA

DA

NE

DA

NE

NE

5. NALOGA

22

9.

9

45

11.

6.

15.

6. NALOGA

Na vprašanje KOLIKO? napišemo število **brez PIKE**.

Na vprašanje KATERI (PO VRSTI)? napišemo število s **PIKO**.

PREDMET: SPO

Se še spomniš, o čem smo se učili v petek pri SPO?

Seveda, o gradovih. Tudi danes bomo nadaljevali z njimi. Tvoja naloga danes je, da prebereš spodnja besedila in ustno odgovoriš na vprašanja.



GRAD

Ustno odgovori na vprašanja, pomagaj si z učbenikom (stran 60 in 61) in s spodnjim besedilom.


- Kaj vemo o gradu?
- Kje se lahko grad nahaja?
- Kaj ga varuje?

Gradove so najprej gradili samo za obrambo. Prebivalce gradu je varovalo široko obzidje s strelnimi linami in obrambnimi stolpi. Vhod je bil zavarovan z lesenimi in železnimi dvžnimi vrati. Pred vhodom v grad je običajno bil jarek z vodo. Na gradu so prostore razsvetljevali s svečami. Sveče so izdelovali iz čebeljega voska ali ovčje maščobe. Uporabljali so tudi oljenke ali bakle iz smolnatega lesa.

KRALJ IN KRALJICA

Opiši kralja in kraljico. Ustno odgovori na dana vprašanja, pri tem si pomagaj z učbenikom in s spodnjo povedjo in sliko.

- Kaj sta na gradu počela?
- Kako sta se oblačila?
- Kako so jedli?
- Kdo jim je igral in kaj?



Bogati so se oblačili v draga oblačila, sužnji pa so imeli raztrgana in umazana oblačila.



Kdaj pa kdaj je graščak priredil gostijo. Člani družine in pomembni gostje so sedeli pri glavni mizi.

Jedli so z rokami, kosti pa metali psom pod mizo. Godci so igrali in prepevali pesmi o bojnih in junakih in ljubezni.

GRAJSKI PISAR/DUHOVNIK

Ustno odgovori na vprašanja, pomagaj si s spodnjim besedilom.

- Kaj je opravljal duhovnik na gradu?
- Kaj je počel grajski pisar?

Za grajske dokumente je skrbel grajski pisar. To delo je pogosto opravljal duhovnik. Duhovnik je še skrbel za izobrazbo (šolanje) grajskih otrok. V kapeli je vodil verske obrede. Nekatera služabniška dela so opravljali dečki in moški.

GRAJSKI KOVAČ

Odgovori na vprašanje. Pomagaj si s spodnjim besedilom.

- Kaj so bile naloge grajskega kovača?

Grajski kovač je izdeloval orožje, orodje in druge pripomočke. Skrbel je, da so bili konji podkovani.

DVORNI NORČEK IN TRUBADUR/GODCI

Odgovori na vprašanja, pomagaj si s spodnjim besedilom.

- Kdo je zabaval gospodo na gradu?
- Kakšne igre so se igrali?

Gospodo na gradu so včasih zabavali čarodeji, akrobati, glasbeniki. Igrali so tudi družabne igre. Tisti, ki so znali brati, so brali knjige. Trgovin z oblačili ni bilo. Trgovci so na grad pripeljali blago iz raznih koncev sveta.

DOJILJE, PERICE, SPLETIČNE

Odgovori na naslednja vprašanja. Pomagaj si s spodnjim besedilom.

- Katera služabniška dela so opravljale ženske?
- Kdo je pomagal materi skrbeti za otroka?
- Za kaj so uporabljali vodo?
- Kje so perice namakale in prale?

Spletične so bile služabnice, ki so skrbele za urejen videz grajske gospe. Med služabnike so spadale še dojilje in perice – so prale perilo, pomivale. Za skrb otroka so materi pomagale dojilja in služabniki. Matere so za otroka skrbele do 7. leta, nato pa so šli na gradove drugih gospodov. Tam so dečki postali paži, deklice pa so se učile gospodinjstva.

VITEZ

Odgovori na spodnje vprašanje. Pomagaj si z besedilom in slikami.

- Kako so dečki postali vitezi? Opiši potek.


Urjenje za viteza



Plemiški sin je bil najprej paž v kakšni plemiški družini, kjer se je naučil uglajenega vedenja. Nato je postal oproda kakšnega viteza.



Izuril se je v rabi orožja in ježi. Svoje spretnosti je preizkušal v viteških igrah, recimo zadevanje s sulico.



Ko je mladenič pokazal, da je res hraber, ga je njegov gospodar povzdignil v viteza: na ramo mu je položil meč.

PREDMET: MAT

REŠITVE:

Najprej preveri rešitve nalog, ki si jih v petek zapisal v zvezek pod naslov **ZAPOREDJA**.

618, 66, 1, 519, 199, 251, 512

a) Uredi števila po velikosti od najmanjšega do največjega.

1, 66, 199, 251, 512, 519, 618

b) Uredi števila po velikosti od največjega do najmanjšega.

618, 519, 512, 251, 199, 66, 1


c) Nadaljuj.

+ 100

100, 200, 300, **400**, **500**, **600**, **700**, **800**, **900**, 1000

+ 10

210, 220, 230, **240**, **250**, **260**, **270**, **280**, **290**, **300**, 310

- 100

1000, **900**, 800, **700**, 600, **500**, **400**, **300**, **200**, **100**, 0

- 10

990, **980**, 970, **960**, 950, **940**, **930**, 920, **910**, **900**, **890**, 880

REŠITVE:

DZ str. 33/7. naloga

KAČA 1: **526, 527, 528, 529, 530, 531, 532, 533**

KAČA 2: **694, 695, 696, 697, 698, 699, 700, 701**

KAČA 3: **223, 222, 221, 220, 219, 218, 217, 216**

KAČA 4: **805, 804, 803, 802, 801, 800, 799, 798**

Si preveril svoje naloge z rešitvami? Kako ti je šlo? V kolikor potrebuješ pomoč, mi piši na moj elektronski naslov. 😊

V zvezek nadaljуй (od petka). Prepiši in reši.

d) Nadaljуй zaporedja tako, da številu vedno prišteješ 1.

+1
365, 366, 367, _____, _____, _____, _____, _____, _____, 374

+1
895, 896, 897, _____, _____, _____, _____, _____, _____, 904

+1
705, 706, 707, _____, _____, _____, _____, _____, _____, 714

UTRDIMO SVOJE ZNANJE O ŠTEVILIH DO 1000

1. Odpri **DZ** in reši **1. nalogo na str. 42**. Kateri kraj ima največjo nadmorsko višino? ☺
2. **Na str. 43** reši **3. nalogo**. Pri tej nalogi nadaljуй zaporedja števil.
3. Reši **str. 84** v **RZI** ter na **str. 85** reši **2 in 3. nalogo**.



Želiš še več? Imaš še kaj energije za šolsko delo? V **prilogi 1** sem pripravila učni list. Natisni ga in ga shrani v mapo. ☺

PREDMET: TJA

Današnja ura bo namenjena ponovitvi teme EASTER.

1. Najprej ob posnetkih ponovi pomembne besede.

(Poslušaj in izgovori)

Egg hunt: <https://www.youtube.com/watch?v=54bSck6sc9c>

Easter: <https://www.youtube.com/watch?v=hNxbqT7D9zY>

Easter vocabulary: <https://www.youtube.com/watch?v=8MWFfwZmAjo>

2. Oglej si risanko Peppa pig z naslovom Easter bunny:

<https://www.youtube.com/watch?v=PrNl1m5jBC4>



