

PETEK, 10. 4. 2020

SLOVENSKI JEZIK

Ali v tem času pečete kruh doma? Se še spomniš, ko smo prebrali v DZ recept in potek priprave kruha? Sedaj imaš možnost, da pomagaš mami speči čisto pravi kruh.

- Ponovno preberi recept in navodila za pripravo kruha v DZ, str. 20, 21.
- Pripravi sestavine, mešaj, mesi, pusti vzhajati, oblikuj hlebček, mamica naj ga da v pečico.
- Lahko pa iz testa oblikuješ žemlje, pletenke, kifeljčke.
- Ti je uspelo?



*** DODATNA NALOGA:**

Ko bo tvoj kruh, pletenka ali kifeljček pečen, lahko prosiš starše, da izdelek **fotografirajo** in mi ga pošljejo po elektronski pošti.

SPOZNAVANJE OKOLJA

Ponovimo:



- Kaj najbolje prikazuje zemljo?
- Kaj je označeno z rjavo barvo, kaj z modro?
- Koliko je celin, koliko oceanov? Poimenuj jih. Poišči jih na globusu ali zemljevidu.
- Kaj misliš, česa je na zemlji več? Kopnega ali morja? (Poglej, katere barve je več).

Znotraj celin je veliko držav.

- Ali veš, na kateri celini leži Slovenija? Seveda, v Evropi. Ampak o njej bomo govorili naslednji teden.
- Danes pa boš spoznal dve največji celini – **Azijo** in **Afriko**. Preberi si značilnosti teh dveh celin in si oglej zanimive videoposnetke.



AZIJA

Največja celina na svetu je **Azija**. Obsega skoraj tretjino kopnega Zemlje. Največje število prebivalcev imata državi Kitajska in Indija. Mesto Šanghaj <https://otroski.rtvsllo.si/bansi/news/article/7730>, ki leži na Kitajskem, je največje mesto na svetu po številu prebivalcev. Znamenitost Kitajske je kitajski zid, ki ga vsako leto obišče več kot 10 milijonov turistov. Najvišje gorstvo v Aziji je Himalaja. Najvišji vrh Himalaje je Mount Everest, ki je najvišja gora na svetu.

<https://www.youtube.com/watch?v=jPUKXX25hog>



AFRIKA

Južno od Evrope leži druga največja celina **Afrika**. Pravimo ji tudi “črna celina”, saj ima večina ljudi tam temno polt. Afrika je najtoplejša celina. Kjer je padavin dovolj, uspeva bujno rastlinstvo (tropski deževni gozd, džungla), kjer pa je padavin manj, so polpuščave in puščave. Tu najdemo največjo puščavo na Zemlji – Sahara, reka Nil pa je najdaljša reka na svetu. Največji problemi prebivalstva so pogosta lakota, bolezni in slaba izobrazba.

https://www.youtube.com/watch?v=dS5UhFGcQV0&feature=emb_title

https://www.youtube.com/watch?time_continue=38&v=5_XxD_HCESo&feature=emb_title

https://www.youtube.com/watch?v=0jOOnQfqkPo&feature=emb_title

MATEMATIKA

1. Ponovimo:

- Številu ustno določi predhodnik in naslednik.

PREDHODNIK	ŠTEVILO	NASLEDNIK
	270	
	300	
	289	
	699	

- Ustno uredi dana števila od najmanjšega do največjega.

276, 360, 187, 367, 180 _____

852, 776, 7, 566, 33, 890 _____

- Ustno uredi dana števila od največjega do najmanjšega.

273, 544, 840, 136, 191 _____

381, 138, 318, 813, 831 _____

2. Zaporedja

Naloge najprej reši ustno, nato jih zapiši v zvezek pod naslov **ZAPOREDJA**.

- V spodnji razpredelnici imaš zapisana števila. Nadaljuj njihovo zaporedje. Številu prištej 1.

987	988	989							
-----	-----	-----	--	--	--	--	--	--	--

396	397	398							
-----	-----	-----	--	--	--	--	--	--	--

- Zaporedja nadaljujemo lahko tudi nazaj z odštevanjem števila 1. Nadaljuj zaporedje danih števil. Številu odštej 1.

904	903	902							
-----	-----	-----	--	--	--	--	--	--	--

446	445	444							
-----	-----	-----	--	--	--	--	--	--	--

3. V DZ reši 7. in 8. nalogo na strani 33 in 3. nalogo na strani 43.

4. Štej ustno

- po ena naprej od 382 do 394.
- po ena naprej od 794 do 810.
- po ena nazaj od 942 do 930.
- po ena nazaj od 732 do 721.


***DODATNA NALOGA:**

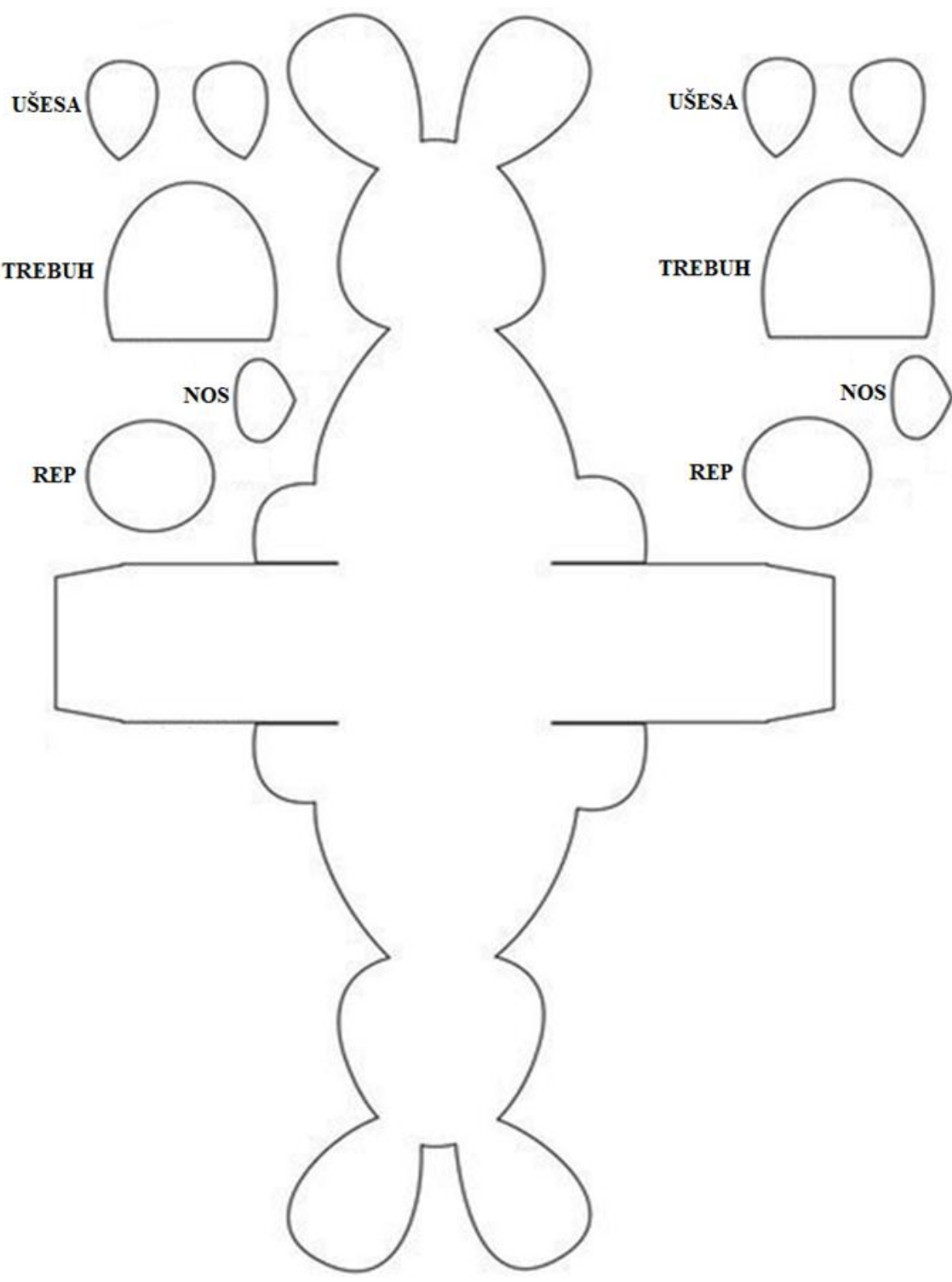
- Štej po dva od 779 do 803.
- Štej po dva od 901 do 891.
- Štej po tri od 444 do 459.
- Štej po tri od 662 do 650.
- Štej po štiri, pet od kateregakoli števila naprej in nazaj.

LIKOVNA UMETNOST


Pred bližajočimi se prazniki boš izdelal/a velikonočnega zajčka. Izberi si poljubnega, če želiš, lahko ustvariš oba. Natisni šablono/i in pobarvaj zajčka s suhimi barvicami, nato šablono/i izreži in jo/ju po črtah prepogni. Ušesa, nos in ostale podrobnosti nariši ali izreži in jih prilepi na zajčka. V zajčka lahko položiš pirhe ali čokoladna jajčka.







Pripravi pogrinjek za velikonočni zajtrk ali kosilo. Prilagam ti nekaj idej.



**TEBI IN TVOJI DRUŽINI ŽELIM VESELE IN USTVARJALNE
VELIKONOČNE PRAZNIKE!**

Učiteljica Vlasta