

PREDMET: ŠPO

Najprej se ogrej, naredi raztezne in krepilne gimnastične vaje. Tudi danes boš vadil in delal vaje z žogo.

Met žoge:

- z obema rokama;
- z levo roko;
- z desno roko;
- ob metu žoge poskoči sonožno;
- počepni (se zavrti);
- ko vržeš žogo, stojiš na levi nogi;
- stojiš na desni nogi;
- medtem ko vržeš žogo, zaploskaj spredaj in zadaj;
- medtem ko vržeš žogo, zaploskaj nad glavo in pred trebuhom.

Pazi, da ti žoga ne pade na tla.

PREDMET: TJA

Good afternoon, everyone!

How are you?

Zelo pogrešam VAS in naše ure angleščine. Malo mi je hudo, ker se ne moremo skupaj igrati angleških iger in peti pesmice. Upam, da vseeno poslušate posnetke v angleščini in da govorite po angleško besede/fraze, ki smo se jih naučili.

- Izračunaj naslednje račune (pomagaj si z zapisom v zvezku). Govori naglas in odločno!

PRIMER: $20 + 20 =$

Twenty plus twenty equals forty.

$$10 + 10 =$$

$$5 + 5 =$$

$$20 - 15 =$$

$$100 - 50 =$$

$$15 + 2 =$$

$$17 - 9 =$$

- Sedaj bomo šli na novo snov. Učili se bomo o **obrokih, hrani in pijači**. Zelo pomembno je, da čim večkrat poslušáš posnetke, ki jih bom priložila, da si boš besedišče lažje zapomnil.
- V zvezek na novo stran napiši naslov **FOOD**. Nariši hrano in spodaj pod sličico z **malimi pisanimi črkami** napiši besedo.
Vem, da je hrane oz. besed veliko. Nekaj jo že zagotovo poznaš. **Vmes si lahko vzameš malo odmora in nadaljuješ pozneje. Lahko boš dokončal tudi v torek.**
- Posnetek poslušaj vsaj do 3. minute <https://www.youtube.com/watch?v=BilStuLzW6s>
- Hrana (glasno ponavljaj besede)
→ https://elt.oup.com/student/happyhouse/level2/picturedictionary_02/picturedictionary_02_03?cc=si&sellLanguage=en
→ <https://www.youtube.com/watch?v=YC1HfRDWwQQ>

FOOD



bread



jam



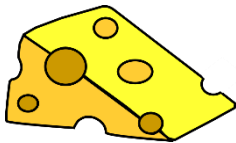
a sandwich




honey



a cake



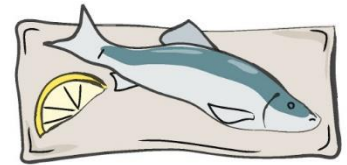
cheese




cereal



pizza



fish



tomatoes



spaghetti



potatoes



chips ALL french
fries




salad



an ice cream



rice



a sausage

Slike so pridobljene s spleta.



chicken




a hamburger

PREDMET: MAT


Včeraj smo spoznali veliko novih števil. Danes jih ponovi, da ne boš pozabil.

Ustno odgovori na naslednja vprašanja.

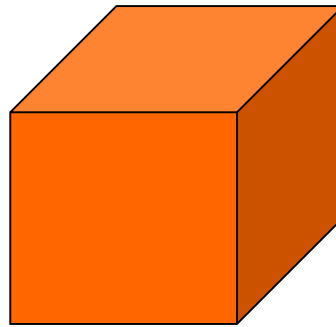
- a) Koliko enic je ena desetica?
- b) Koliko desetic je ena stotica?
- c) Koliko enic je ena stotica?
- d) Koliko stotic je ena tisočica?



1D




1S




1T

Oglej si prikaz stotičnih števil.


Pripravili učiteljci S. Š. in Š. L.




V eni plošči je 100 (**sto**) kock. To je 1 S.




V dveh ploščah je 200 (**dvesto**) kock. To sta 2 S.




V dveh ploščah je 300 (**tristo**) kock. To so 3 S.




V štirih ploščah je 400 (**štiristo**) kock. To so 4 S.



V petih ploščah je 500 (**petsto**) kock. To je 5 S.




V šestih ploščah je 600 (**šeststo**) kock. To je 6 S.



V sedmih ploščah je 700 (**sedemsto**) kock.

To je 7 S.

Pripravili učiteljci S. Š. in Š. L.




V osmih ploščah je 800 (**osemsto**) kock.

To je 8 S.




V devetih ploščah je 900 (**devetsto**) kock. To je 9 S.



V desetih ploščah je 1000 (**tisoč**) kock. To je 10 S.

→ Štej enice (glej od spodaj navzgor), desetice in nato še stotice.

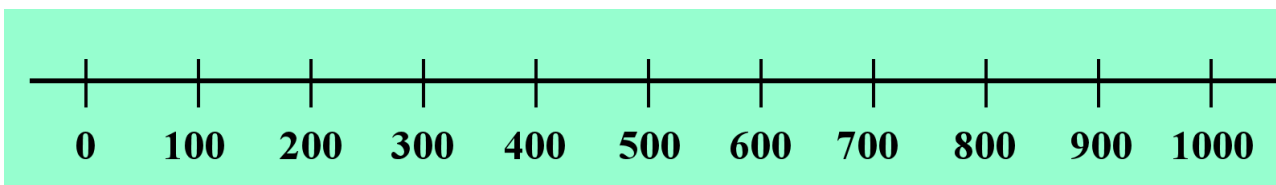


ENICE: ena, dva, tri štiri, pet, šest, sedem, osem, devet.

DESETICE: deset, dvajset, trideset, štirideset, petdeset, šestdeset, sedemdeset, osemdeset, devetdeset.

STOTICE: sto, dvesto, tristo, štiristo, petsto, šeststo, sedemsto, osemsto, devetsto.

→ Oglej si števila na številskem traku.



→ Glasno šteje stotična števila do 1000 in nazaj.

→ Razmisli! Katero število je večje 200 ali 400? 400, prav imaš.

Bolj se na številskem traku pomikamo v desno, večje so stotice oz. večja so števila.



Ali sem pravilno primerjala števila po velikosti?

$200 < 400$ $500 < 900$ $200 > 100$

$400 < 600$ $1000 > 100$ $500 = 500$

→ Sedaj boš štel prste na rokah.

Dvigni desni palec in šteje **STO**, kazalec **DVESTO**, sredinec **TRISTO**, prstanec **ŠTIRISTO**, mezinec **PETSTO**, in na drugi roki levi palec **ŠESTSTO**, kazalec **SEDEMSTO**, sredinec **OSEMSTO**, prstanec **DEVETSTO**, mezinec **TISOČ**.

→ Ponovi štetje še enkrat. Ali zmoreš v obratnem vrsten redu? TISOČ, DEVETSTO, OSEMSTO, SEDEMSTO ...

→ Štej na rokah družinskega člana.

→ Reši naloge v DZ na str. 28.

→ V prilogi 1 so v poljih napisane stotice in število 1000. Števila lahko izrežeš in prilepiš na trši karton (da se ne bodo videla skozi papir) in jih izrežeš. Lahko se igrate igro spomin. Vsako število, ki ga odkriješ, ga poimenuj.

Števila lahko kar sam napišeš na kartončke (v kolikor nimaš možnosti tiskanja). Lahko jih urejaš po velikosti. Lahko jih zgolj obračaš in poimenuješ. Možnosti je veliko. 😊

PREDMET: GUM

Danes pa sta na vrsti še zadnja miselna vzorca, in sicer **instrumenti s tipkami** ter **godala**. Le-ta imaš že napisana na učnem listu (godalni kvartet) tako, da miselnega vzorca ne rabiš ponovno prepisati.

😊

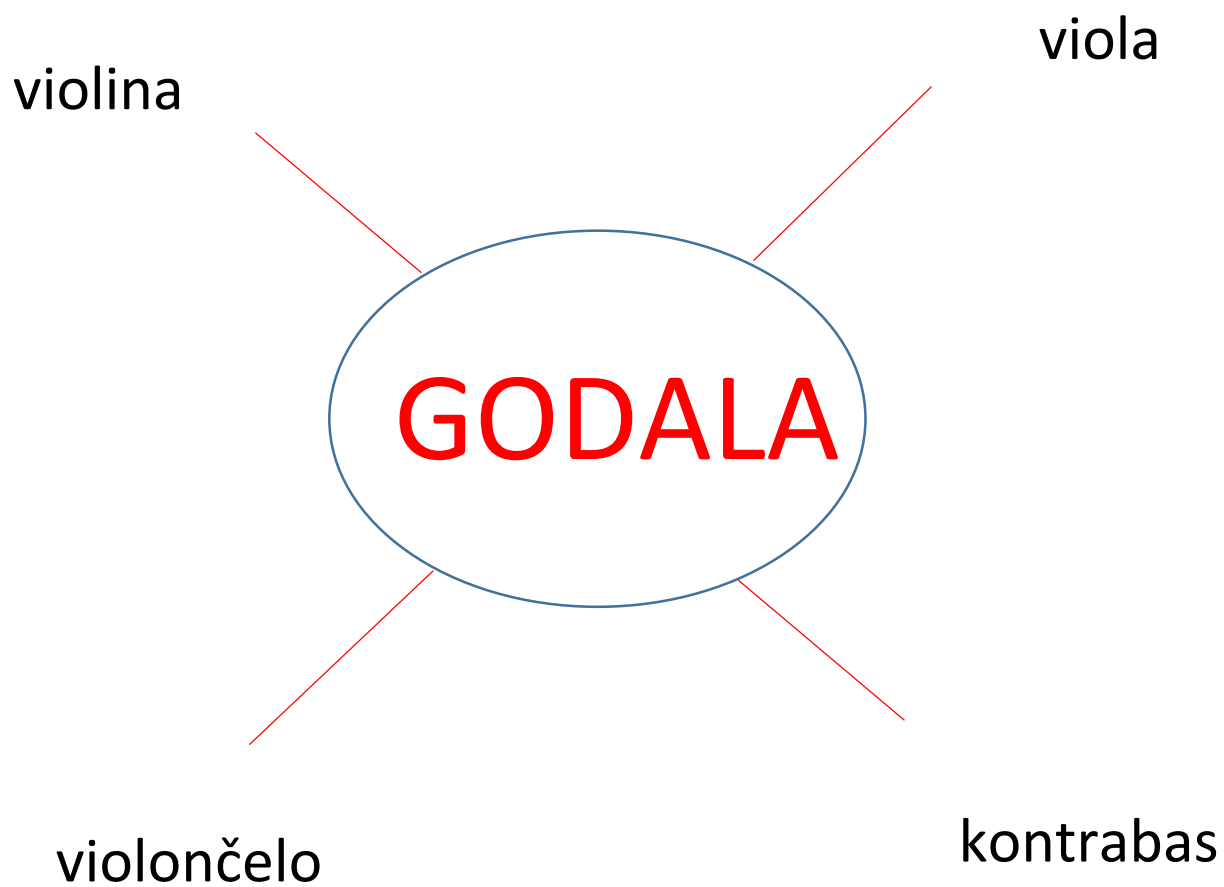
harmonika

orgle



**INSTRUMENTI S
TIPKAMI**

klavir



PREDMET: SLJ

REŠITVE DZ str. 35 in 36.

2. naloga

Obkroženi črki: b, a

3. naloga

Na nogometno tekmo vabi NK Torpedo.

Vabilo je bilo napisano 3. 3. 2017.

Tekma bo v nedeljo, 12. 3. 2017, ob 10.00.

Nogometno igrišče je v Glenci.

4. naloga

Desetega marca.

Ob deseti uri.

5. naloga

Primer pravilno rešene naloge:

Novo mesto, 1. 4. 2020
Draga Eva!
V soboto, 4. 4. 2020, te ob 15. uri vabim na nastop v Glasbeno šolo Marjana Kozine Novo mesto.
Špela

Jaz sem se odločila, da bom napisala vabilo na nastop svoji prijateljici. Tvoje vabilo je drugačno, vendar je pomembno, da ima vse sestavne dele. Preveri, ali vsebuje vse spodaj naštetih podatke:

- kraj in datum pisanja vabila,
- nagovor (komu je vabilo namenjeno),
- opis dogodka (na kaj vabi),
- datum in uro dogodka,
- kraj dogodka,
- podpis osebe, ki vabi.

Sedaj odpri zvezek za slovenski jezik in vanj prepiši spodnje besedilo:

VABILO

Vabilo mora vsebovati naslednje podatke:

- kraj in datum pisanja,
- nagovor (komu je namenjeno),
- opis dogodka (na kaj vabi),
- datum in uro dogodka,
- kraj dogodka,
- podpis osebe, ki vabi.

Čaka te še en prepis. V zvezek prepiši še spodnje vabilo:

Birčna vas, 6. 6. 2019

Dragi starši!

V torek, 16. 6. 2019, vas ob 15. uri vabimo na športno prireditev, ki bo potekala na igrišču Podružnične šole Birčna vas.

učenci 3. a/p in učiteljci

Danes je 2. april in na današnji dan praznujemo **Mednarodni dan knjig za otroke**. Ta datum so določili zaradi tega, ker 2. aprila praznuje tudi pisatelj Hans Christian Andersen. Se spomniš, katere njegove pravljice smo brali v šoli? Seveda, to so Cesarjeva nova oblačila in Kraljična na zrnu graha. Danes je tvoja naloga, da v berilu poiščeš eno izmed teh dveh pravljic in jo glasno prebereš svojim staršem, sestram ali bratom.



Spodaj ti pošiljam še nov bralni list za mesec april. Želim ti veliko užitkov ob branju!

Priloga 1: Matematika



100

200

300

400

500

600

700

800

900

1000

100

200

300

400

500

600

700

800

900

1000