



SREDA, 22. 4. 2020

Vsako leto 22. aprila obeležujemo svetovni dan Zemlje, ki se kot dan Zemlje na svetovni ravni letos praznuje že 50. leto zapored. Glavna tema letošnjega dneva Zemlje so *podnebni ukrepi*.

Ob svetovnem dnevu Zemlje vas vabim k ogledu vrhunskega dokumentarnega filma *Žejni svet*.

Več na spodnji povezavi na šolski spletni strani.

<https://www.os-smihel.si/ob-svetovnem-dnevu-zemlje-22-april/>

POSEBNA NALOGA ZA PETOŠOLCE na spodnji povezavi (opravite jo lahko na ŠD):

<https://www.rtv slo.si/tv/otroski/izodrom/izobrazevalne-vsebine-za-solarje?4d=174687228#modal>

Varujmo naravo in ostanimo zdravi.

učiteljica Milka


Opomnik: Jutri je predviden ŠD (glej gradivo za ponedeljek, 20. 4. 2020).

ZBIRNIK NALOG (OBVEZNO POŠLJI PO MAILU!)

KDAJ JE BILA NALOGA DANA?	ROK ZA ODDAJO	NALOGA	ŠT. UČENCEV, KI SO OPRAVILI NALOGO
GUM, 20. 4.	22. 4. 2020	Preglednica, naslovi (3) ponarodelih pesmi, prepis besedila Zdravljice	21. 4. 9/14
MAT, 20. 4.	22. 4. 2020	DZ, str. 57/2., Izmeri sam - naloga	21. 4. 8/14
ŠD (izvedba katerikoli dan)	24.-25. 4. 2020	Dane naloge v gradivu, odgovori na vprašanja – evalvacija, spis Pohod v naravo	21. 4. 1/14
SLJ, 21. 4.	22. 4. 2020	krajši zapis (šolanje na daljavo)	21. 4. 7/14

REŠITVE

MAT – DZ, str. 57/2. naloga



Obseg časopisa pa je bil odvisen od njegovega obsega (dolžine stranic), dolžine zobotrebca in dolžine svinčnika, s katerim ste merili. Pomembno je, da ste sešteli dolžine vseh štirih stranic skupaj in le takrat govorimo o obsegu.


GUM - 20. 4.

ŽABE: vokalno-instrumentalna, ponarodela, Vinko Vodopivec, Primorska (lahko tudi natančneje)

BARČICA PO MORJU PLAVA: vokalno-instrumentalna, ljudska, ne poznamo, Primorska

SLOVENSKE PONARODELE PESMI: En hribček bom kupil, Lipa zelenela je, Mamica je kakor zarja, Kje so tiste stezice,...

SLJ – DZ, str. 11/14. naloga

 **14.** Dele tulipana poveži z njihovimi lastnostmi. Nato dopolni povedi.


čebulica	<u>4</u>	1 zvonast ali lijast, pokončen, raznih barv
steblo	<u>3</u>	2 zelen ali modrikast, suličast
list	<u>2</u>	3 pokončen, okrogel, visok do 30 cm
cvet	<u>1</u>	4 trajen

Čebulica je trajna.

Steblo je pokončno, okroglo, visoko do 30 cm.

Listi so zeleni ali modrikasti, suličasti.

Cvet je zvonast ali lijast, pokončen, raznih barv.



SLOVENSKI JEZIK

Ob miselnem vzorcu opiši smreko (**DZ, str. 12/16. naloga**).
Pazi na ustrezno zaporedje. Pazi na lep opis in slovnična pravila.

Opis smreke napiši v zvezek za jezik.

Pošlji mi ga, pregledanega in popravljenega ti pošljem nazaj.

Tvoja naloga je, da glede na popravke **napake popraviš**.

Nekateri učenci še niste poslali opisa tulipana. Predlagam, da pošljete oba opisa (tulipan, smreka) skupaj.

Tisti, ki ste opis tulipana že poslali, pošljete samo opis smreke.

MATEMATIKA

V **učbeniku na str. 95** preberite dečkovi razlagi (poimenujemo ju kar Rok in Jan).

Rok se je odločil, da bo izmeril obseg narisane lika. Izračunal je, da je obseg lika 17 cm. Kako je to storil?

Lik je narisano s črtami različnih barv. Rok je izmeril, kako dolge so posamezne črte. Potem je dolžine črt seštel.

PREPIŠI V ZVEZEK! (pod domačo nalogo o obsegu časopisa)

Obseg lika izračunam tako, da seštejem dolžine vseh njegovih stranic.

Naloga: **U, str. 95/ 3., 4. naloga** (V zvezek napišite samo račune, s katerimi boste izračunali obseg likov in odgovore: npr. Obseg lika a je ____ cm. Likov ne prerusujte.)

DZ, str. 59/5. naloga, str. 61/2. naloga

NARAVOSLOVJE IN TEHNIKA

Preberi besedilo v **učbeniku na str. 50, 51**, nadaljujemo s podtemo **VETER**.
PREPIŠI V ZVEZEK!



VETER

22. 4. 2020

Veter je gibanje zraka zaradi spremembe temperature v zraku in zračnem tlaku.

→ **Veter piha zaradi razlike tlakov in sicer od kraja z večjim proti kraju z manjšim tlakom.**

Vetrove imenujemo po smeri, iz katerih pihajo (**vzhodnik, zahodnik, južni...**).
Meteorologi merijo jakost vetra z vetromerom in **Beaufortovo lestvico**.

Močni vetrovi:

burja
orkan
vihar
tornado
tajfun

Šibki vetrovi:

sapica
vetrič
veter

➤ Oglede posnetka KAKO NASTANE ORKAN:

Odpri povezavo: https://www.youtube.com/watch?v=ukNrv_-CI68

➤ Oglede posnetka FILIPINSKI TAJFUN:

Odpri povezavo: <https://www.youtube.com/watch?v=ShzQ5Q8rozM>

LIKOVNA UMETNOST

Današnji uri LUM vam ponujata, da **si izberete eno izmed danih nalog**, ki **jo obvezno opravite** (lahko tudi več 😊).

Po želji pošljite na navedena e-naslova dveh natečajev, pomembno je, da eno nalogo opravite in mi pošljete sliko.

1. naloga:

Ponujam vam izziv, da poiščite zanimive razglede v vašem domu: kakšen nenavaden predmet, rastlino, kos pohištva, dramatično osvetljen vogal sobe ali slikovit ambient, detajl na polici, tihožitje na kuhinjski mizi, morda pa vam celo pozira mačka, ki sladko prede na kavču.

Narišite risbo, naslikajte sliko, izdelajte maketo ali kolaž ... Posnemite ali preoblikujte po svoje. Če želite lahko s svojimi izdelki sodelujete tudi na [natečaju Razgledi doma](#). Natečaj je brez tehničnih ali slogovnih omejitev in je namenjen vsem generacijam.

Podrobna navodila in nekaj idej dobite na spodnji povezavi. Bodite ustvarjalni!

[Razgledi doma natečaj.pdf](#)

Natečaj je odprt do 30. aprila 2020.

2. naloga

NAGRADNI NATEČAJ GALERIJE BOŽIDAR JAKAC ZA OSNOVNOŠOLSKE USTVARJALCE: #OSTANIDOMA IN USTVARI CVETOČE KROŠNJE#

V galeriji Božidar Jakac so pripravili pomladni ustvarjalni natečaj, da boste z ustvarjanjem skupaj priklicali pomlad.

Na povezavi:

<https://www.galerija->

[bj.si/pressFiles/NAGRADNI_NATECAJ_GBJ_CVETOCE_KROSNJE.pdf](https://www.galerija-bj.si/pressFiles/NAGRADNI_NATECAJ_GBJ_CVETOCE_KROSNJE.pdf)

Natečaj je odprt do 26. aprila 2020.

3. naloga

FLOOR ART

Slikaj se s ptičje perspektive! Na prostem (dvorišče, zelenica...) si iz stvari, ki jih imaš na voljo naredi sceno. Uporabiš lahko karkoli. Ko postaviš scenografijo, se vanjo vključi (lahko se tudi sam preoblečeš, če želiš) in prosí nekoga, če te lahko slika z vrha (mogoče z okna, balkona ...).

Primer:



Veliko ustvarjalnih idej vam želim, naj bodo pri katerikoli nalogi ideje vaše in s tem unikatne.

NIŠP

Pozdravljeni!

Tokrat malo drugače. Oglejte si filmček (20 minut telovadbe za celo telo). Na tla si pripravite eno blazino ali brisačo in plastenko z vodo. Poglejte, kako punca izvaja vaje, počiva med vajami, vmes kak požirek tekočine. Poskusite jo posnemati!

Uspešno vadbo in lep pozdrav!

učitelj Gorazd

20 - minutni trening za celo telo

<https://www.youtube.com/watch?v=o0nCfo9Akrw>