

Četrtek, 23. 4. 2020

Zdržite še čiiiiisto malo.  
Počitnice so pred vrati!



Danes se zadnjič beremo pred počitnicami. Čaka vas še današnje delo, petkov športni dan in pooooočiiiiitniiiiice. ZASLUŽENE!

Skupaj s starši preglejte obvezne in neobvezne izbirne predmete za drugo leto (v kolikor še niste). Odločite se in jih izberite preko portala Lopolis.si (starši so že dobili navodilo). Če boste imeli težave ali nejasnosti pišite na: [stanislav.papez@os-smihel.si](mailto:stanislav.papez@os-smihel.si)

Odpočijte si od šolskega dela, naberite si novih moči za zadnji šprint, ki nas čaka pred »tadolgimi« počitnicami

## **0. ura: NI1**

### **OIP NEM 1 – 23. 4.**

#### **Hallo Leute!**

Kot smo dogovorjeni, vas danes čaka **spletno preverjanje znanja**.

Preden boste odpri povezavo, nekaj nujnih navodil:

**1.** Takoj na začetku morate **obvezno napisati svoj elektronski naslov oziroma e-naslov vaših staršev** ter **ime in priimek**.

**2. Pišite slovnično pravilno.** Za vejicami delajte presledke, pred vejicami seveda ne. Med besedami delajte samo enojne presledke.

**4. Ko končate, pritisnite » Pošlji mi kopijo mojih odgovorov« in pa »POŠLJI /SUBMIT«.**

**5.** Ko je vaše preverjanje poslano, vam računalnik samodejno pošlje rezultate. Vaša preverjanja pričakujem **do 20. ure zvečer**. Če imate kakršnekoli tehnične težave, mi sporočite.

**6. Bodite pošteni do sebe** in preverjanje znanja rešite **samostojno** ter **brez uporabe pomagal (kot da bi šlo zares)**.

Povezava do preverjanja: <https://forms.gle/Tsne1LvU7Rfhc59M8>



***Viel Erfolg!***

***Schöne Ferien!***

---

## 1. in 2. ura: TIT

### UMETNE SNOVI 4

#### Učenci!

Do zdaj ste spoznali surovine, razdelitev US, oblike polizdelkov, lastnosti in najpogostejše umetne snovi. **V nadaljevanju si pogledjmo še načine obdelave umetnih snovi.**

#### **OBDELAVA UMETNIH SNOVI**

##### **NAVODILA:**

Preberi sestavke v učbeniku **PRAVA TEHNIKA 7** na straneh **45 do 47!**

Dopolni tabelo z vpisom delovnih operacij (postopkov), orodje in pripomočke ter stroje. Pri posameznem delovnem postopku uporabljamo tudi osebna zaščitna sredstva. Zapiši jih v tabelo v ustrezni vrstici. (primer za enega od postopkov je že vpisan)

##### Mehanska obdelava

Delovni postopek	Orodje, pripomočki	Stroji	Osebna zaščita
Izsekovanje	Luknjač, kladivo	\	Halja, rokavice
Poliranje			

##### Toplotna obdelava

Delovni postopek	Orodje, pripomočki	Stroji	Osebna zaščita

##### Lepljenje

Zapiši vrste lepil za lepljenje umetnih snovi: \_\_\_\_\_

\_\_\_\_\_

Rešitve nalog pošljite na elektronski naslov: [stanislav.papez@os-smihel.si](mailto:stanislav.papez@os-smihel.si)

## **REŠITVE NALOG (16. 4. 2020)**

Preberi sestavke v učbeniku **PRAVA TEHNIKA 7** na straneh **37 do 44!**

V tabelo vpiši najpomembnejše TERMOPLASTE, DUROPLASTE in SILIKONE. En primer je že vpisan.

	Ime <b>TERMOPLASTA</b>	Področje uporabe – izdelki
1.	Polivinil klorid (PVC)	Oblačila, cevi, talne obloge, platenke, okenski okvirji, izolatorji....
2.	Polietilen	Platenke za pijače, za omake in olja, plastične posode
3.	Poliamid	Stikala, vrvice, zobniki, ležaji, vijaki, talne obloge
4.	Polistiren	Lončki za sladoled, za jogurt, penjeni (STIROPOR) za izolacijo
5.	Polimetil metakrilat	Pleksi steklo – stekla za očala, pokrovi luči, zaščita svetl. naprav

	Ime <b>DUROPLASTA</b>	Področje uporabe – izdelki
1.	Fenoplasti (bakelit)	Ohišja stikal, vtičnice, vtikači, ročaji za posodo
2.	Aminoplasti (melamin)	Ohišja gospodinjskih naprav, posoda, ročaji, umetni furnir

	Ime <b>ELASTA</b>	Področje uporabe – izdelki
1.	Poliuretan	Ležaji, tesnila, hidravlične cevi, premazi, ležišča...
2.	Etilen vinil acetat	Upogljive cevi, folije, lepila, voski, smole, emulzije...

	<b>SILIKONI</b>	Področje uporabe – izdelki
1.	Silikonska olja	Za mazivo in hidravlično olje del. strojev in zavor na avtomobilih
2.	Silikonska mast	Za mazanje strojnih delov (zobniki, ležaji)
3.	Silikonska guma (kit)	Za tesnila, vodno in električno izolacijo....
4.	Silikonske smole	Za izdelavo izolirnih lakov, za premaze v pečeh, dimnikih...

## **REŠITVE REBUSOV:**

**1. ŽAGANJE, 2. REZANJE, 3. KRIVLJENJE, 4. VRTANJE, 5. MERJENJE**

---

---

### 3. ura: SLJ

Pozdravljeni, 7. c.

#### Najprej rešitve prejšnje ure:

1) V reviji lahko beremo o bogastvih narave, velikih potovanjih, pozabljeni preteklosti, vznemirljivi prihodnosti, umetnosti, kulturi, bogastvu Slovenije. Gea je boginja Zemlje. Ena cena velja za prosto prodajo, druga pa je cena za naročnike. Naročniška cena je redna cena za naročnike, akcijska cena pa pomeni naročniško ceno s posebnim popustom. Ne, revija je naročena do preklica.

5) naroča; plačal            6) c        7) NE. Ker oni zagotavljajo plačilo naročnine.

10) iz spletne trgovine; na desni strani je seznam možnih povezav.

11. Učbenike za devetletko in za srednje šole, gimnazijo, gradivo za maturo in knjige za domače branje, izdaje tujih založb, slovarje, zbirko učbenikov Znam za več, zbirko slovarjev PONS, Plonk ...

Naslov in cena.

Podrobna predstavitev knjige.

Npr. Če bi me zanimalo več o knjigi ...

Da kupiš knjigo.

Če bi se odločil kupiti dano knjigo ...

13. Anica Koren, Celovška c. 103, 1000 Ljubljana

Ljubljana, 20.3.2009

Založba Rokus Klett, d. o. o., Stegne 9 b, 1000

Ljubljana

**NAROČILNICA**

4 izvide knjige Mojstrovine Slovenije

15. 4. 2009

po pošti

ob prejemu pošiljke

#### DANAŠNJA URA:

**Najprej en komentar. Še vedno lahko poveste bralno značko.** Včasih koga po e-pošti vprašam, kako je s tem, pa odgovori kaj drugega, tako da zna biti pogovor zelo nenavaden. Temu rečemo, da nekdo govori o jabolkah, drugi pa odgovarja o hruškah. Ker je to današnja zadnja ura pred počitnicami, še enkrat spodbujam k branju med počitnicami in k opravljanju bralne značke.

#### Kot ste bili že seznanjeni, boste danes pisali preverjanje.

Način preverjanja že poznate, tako da menim, da ne bi smelo biti nobenih težav.

Preverjanja mi pošljite do 12. ure. Če ima kdo tehnične težave, naj mi sporoči.

Povratno informacijo bo vsak dobil po e-pošti, ki jo boste navedli na preverjanju.

Odprite povezavo:

<https://forms.gle/6iQENogwnJTsq3Fc9>

ŽELIM VAM SONČNE POČITNICE.



#### 4. ura: MAT

**PREVERJANJE** – odstotek

7. c

Datum: 23. 4. 2020

Začetek reševanja: ob \_\_\_\_\_ konec reševanja ob \_\_\_\_\_

Ime in priimek: \_\_\_\_\_ Uspešnost: 32 / \_\_\_\_\_

*V zvezku se na vrhu strani podpiši, zapiši datum in čas reševanja.*

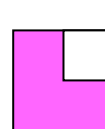

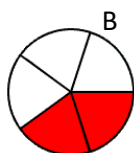
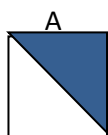
*Zapiši številko naloge v zvezek in jo reši. Obvezno morajo biti zraven vsi izračuni in postopki. Pazi na odgovor pri besedilnih nalogah. Poskušaj učni list rešiti na dve strani zvezka in potem vsako stran fotografiraj ter obe sliki pošlji tvojemu učitelju/ici.*

*Naloge obarvane zeleno, so osnovne in rešljive za vse. Naloge obarvane črno, so rešljive za večino, naloge z zvezdico in modro obarvane pa so nekoliko zahtevnejše.*

*Pri reševanju bodi SAMOSTOJEN.*

*POGUMNO, saj BO USPEŠNO!*

1. Obarvane dele celote zapiši z ulomkom in z odstotki. (V zvezek zapiši samo odgovor.)



/4

2. Izpolni preglednico z manjkajočimi podatki. (Tabelo prerisi v zvezek.)

Ulomek	Decimalno število	Odstotek
$\frac{17}{100}$		
$\frac{32}{40}$		
		72%
	0,6	

/4

3. V sedmem razredu je 24 učencev. 6 učencev je odličnih. Koliko odstotkov je to?

/3

4. Izračunaj!

a) 8 % od 320 kg =

b) 13 % od 520 EUR =

/4

5. Jure razdeli žepnino na tri dele. 15 € prihrani, 10 € porabi za kino predstavo in 25 € za prigrizke.

a) Koliko znaša njegova žepnina?

b) Koliko odstotkov žepnine prihrani?

c) Koliko odstotkov denarja porabi za kino predstavo?

/5

6. Čevlji pred razprodajo stanejo 50 €. Koliko stanejo v času razprodaje, če jih kupimo s 40 % popustom?

/3

7. Izračunaj celoto, če poznaš del celote.

a) 10 % celote je 3 evre. Celota je \_\_\_\_\_

b) 25 % celote je 25 kg. Celota je \_\_\_\_\_

c) 60 % celote je 180 €. Celota je \_\_\_\_\_

/3

8. Koliko dobimo? Pokaži z računom !

a) Če 100 € zmanjšamo za 15 %. \_\_\_\_\_

b) \*Če 100 € zmanjšamo za 10 %, nato dobljeno vrednost povečamo za 10 %.

/3

9.\* V izložbi trgovine piše: »na 40 % znižane cene ponujamo dodatni 10 % popust.«  
Koliko plačamo za računalnik, ki pred popusti stane 800 € ?

/3



TAKO, pa si končal, VERAMEM USPEŠNO!

Sedaj REŠEVANJE fotografiraj in POŠLJI danes.

---

Prepoznate kaj je na slikah?



Da bo današnje delo potekalo bolj tekoče si lahko privoščiš malo glasbene podlage. Tole si zagotovo že slišal/a; [Kalinka](#) in [kazačok](#).

Če se ti danes nikakor ne da sedeti pa poglej in zapleši še tole:

<https://www.youtube.com/watch?v=o4Oai5nJ1Wo> ... posebno tisti del poskusi, ki je okoli minute ali pa tisti okoli štirih minut posnetka 😊

Je šlo? Gotovo bo sedaj lažje sedeti.

Zapiši v zvezek:

1. LEGA:

- ✓ Zavzema dobro polovico Evrope. Na vzhodu prehaja v Azijo.
- ✓ Na severu: Belo in Barentsovo morje.
- ✓ Na vzhodu: Ural, Maniško podolje in reka Emba.
- ✓ Na jugu: Črno morje.
- ✓ Na zahodu: prehaja v Nemško-poljsko nižavje.



## 2. NARAVNOGEOGRAFSKE ENOTE:

- Vzhodnoevropsko nižavje
- gorovje Ural
- Sibirija
- Zahodnosibirsko nižavje
- Srednjesibirsko višavje



3. Gorovje Ural je nizko (večinoma pod 1000 mnv) in bogato z rudninami (meja med Evropo in Azijo).
4. Po površini je to največji del Evrope, a je najredkeje poseljeno.
5. Gostota prebivalstva je večja na jugu. Na severu pa so večje zgostitve prebivalstva le ob večjih rekah. (glej učb. 98)
6. Imajo visok delež mestnega prebivalstva (razvoj industrije).
7. Prevladujejo Slovani (Ukrajinci, Belorusi in Rusi).

V učb. 98 si preberi še o Transsibirski železnici. Čisto za konec pa te vabim na potep po poteh Transsibirskega vlaka:

<https://www.youtube.com/watch?v=OK-SjO0dY1I>

---

## **6. ura:**

### **IŠP NOGOMET**

Ogrevanje brez žoge

1. Lahkotni tek, sprememba smeri teka ... počasi
2. Vaje v gibanju ( izvajaš lahkotno ):
  - nizki skiping + iztek
  - visoki sliping + iztek
  - gibanje bočno v obe smeri
  - gibanje nazaj ( s hrptom ), obrat in tek naprej
  - gibanje z bočnim dviganjem noge (kolena) – v obe smeri
  - gibanje naprej z zaustavljanjem in hitrim (startom) tekom naprej
  - gibanje cik- cak – naprej
  - gibanje cik- cak – nazaj
  - cepetanje na mestu in start
  - cepetanje bočno na mestu in start (leva in desna stran)

Vsako vajo narediš dvakrat. Po končanih vajah se še dobro razgibaj in preidi na vaje z žogo. Ker igra še ni možna, poskušaš ponoviti podaje (z levo in desno nogo, štopanje žoge in udarjanje žoge z notranjim delom stopala). Če si sam, lahko poskušaš to narediti pred zidom.

Na koncu – preciznost – vadba strela

Če si na igrišču, poskusiš z razdalje 6-7 m zadeti levo vratnico, nato desno in na koncu še zgornji del gola ( »prečko« ). Za vsako – po 10 poskusov oz. strelav. Poskusi še z levo oziroma slabšo nogo !

Lep pozdrav in bodite dobro !

---

## **MPZ**

DRAGE MOJE PEVKE!

Nov teden je pred nami. Upam, da prepevate, ker je petje most med ljudmi.

Pri petju bodite pozorne na višino tonov in intonacijo. Pravilno izgovarjajte besedila. Ko stojite ali sedite pazite na držo telesa.

V tem tednu prepevajte ljudske pesmi in se spremljajte z različnimi gibi. Pri izvajanju skladb se dobro poslušajte.

Želim, da v četrtek, 23. aprila med 10. in 11. uro vsi zapojemo.

Preberite to obvestilo!

### VSESLOVENSKO PETJE S SRCI

PETJE POVEZUJE VSE GENERACIJE DOMA IN PO SVETU. KO SKUPAJ ZAPOJEMO, POVEŽEMO ENERGIJO ZVOKA IN MOČ BESEDE. POVEŽEMO SE SAMI S SEBOJ IN Z DRUGIMI V CELOTO, KI JE PREŽETA Z VIBRACIJO LJUBEZNI, RADOSTI IN MIRU.

PO NAŠI TRADICIJI NA DAN SV. JURIIJA, TO JE 23. APRILA, SV. JURIJ NOSI VEJICO PO HIŠAH ZA DOBRO LETINO IN ZDRAVJE. ZATO JE PRAVI DAN, DA SE S PREPEVANJEM PESMI POVEŽEMO Z MISLIJO O ZDRAVJU IN OBILJU, KAJTI PRAV TO VSI POTREBUJEMO V TEH DRUGAČNIH ČASIH.

V ČETRTEK, 23. APRILA BOMO PREPEVALI MED 10. IN 11. URO. TOKRAT POJEMO OD DOMA, V AVTU, NA DELOVNIH MESTIH OZIROMA KJERKOLI SMO V DANEM TRENUTKU.

VSI ZAPOJEMO HIMNO IN LIPA ZELENELA JE. BESEDILO NAJDETE NA YOUTUBE, [WWW.BESEDILO.SI](http://WWW.BESEDILO.SI).

SAJ VESTE, KDOR POJE, DOBRO MISLI.

S SPOŠTOVANJEM IN SRČNIMI POZDRAVI,

MATEA BREČKO

ZAPOJMO, IMEJMO SE LEPO,

UČITELJICA DIANA