

## NEOBVEZNI IZBRINI PREDMET ANGLEŠČINA – 1. RAZRED








Petek, 8. 5. 2020

### IGRAČE

Dragi učenec, draga učenka!

Danes boš utrjeval angleške besede za igrače. Na koncu pa je še obvestilo za starše! 😊

1. Najprej ponovi besede, tako da jih poslušаш in ponoviš.

|  |   |  |
|--|---|--|
|  <p>A DOLL<br/><a href="https://www.youtube.com/watch?v=if9sRcYaDY4">https://www.youtube.com/watch?v=if9sRcYaDY4</a></p>    |  <p>A BALL<br/><a href="https://www.youtube.com/watch?v=2sv92BN72E4">https://www.youtube.com/watch?v=2sv92BN72E4</a></p>   |  <p>BLOCKS<br/><a href="https://www.youtube.com/watch?v=lhY3B3TBuc&amp;list=RDCMUcnImcl-VA0N1aGSx677QCYA&amp;start_radio=1&amp;t=7">https://www.youtube.com/watch?v=lhY3B3TBuc&amp;list=RDCMUcnImcl-VA0N1aGSx677QCYA&amp;start_radio=1&amp;t=7</a></p> |
|  <p>A BOAT<br/><a href="https://www.youtube.com/watch?v=BPd9m_s3zt4">https://www.youtube.com/watch?v=BPd9m_s3zt4</a></p>   |  <p>A PLANE<br/><a href="https://www.youtube.com/watch?v=exJZXaQgmm4">https://www.youtube.com/watch?v=exJZXaQgmm4</a></p> |  <p>A CAR<br/><a href="https://www.youtube.com/watch?v=GrmeW4Z97_M">https://www.youtube.com/watch?v=GrmeW4Z97_M</a></p>   |
|  <p>A TRAIN<br/><a href="https://www.youtube.com/watch?v=2whdPgQPZVQ">https://www.youtube.com/watch?v=2whdPgQPZVQ</a></p> |   |  |

2. Pantomima.

Zamisli si neko igračo in ponazori, kako se igraš z njo. Starši, bratci in sestre pa naj ugibajo, s čim se igraš. Nato vloge zamenjajte.

Spoštovani starši!

Sporočam vam, da bo v naslednjem tednu potekalo OCENJEVANJE znanja angleščine. Ocenjevanje bo "ustno" – kot ste bili vajeni do zdaj, preko posnetkov. To pomeni, da vas prosim, da učence posnamete ob poimenovanju sličic oz. pri odgovarjanju na vprašanja in mi pošljete posnetek v pregled. Učenci bodo na spletni strani dobili navodila - list s sličicami, ki naj jih poimenujejo v vrstnem redu, saj bom jaz sledila poimenovanju na svojem listu (če česa ne znajo, pa naj preskočijo). Na listu bo tudi seznam vprašanj za "pogovor/dialog". Vse sličice, vprašanja bodo ista, kot je bilo v preverjanju. To pomeni, da lahko učenci vadijo po listu, ki so ga dobili že za preverjanje, tako da jim bo šlo res dobro.

Kateri standardi so vključeni (naloge so iste za vse omenjene standarde):

- **poimenuje konkretni svet okoli sebe na slikah**
- **poizveduje in odgovarja na preprosta vprašanja**
- **pritrjuje, zanika**

Lep dan vam želim,  
učiteljica Petra