

Slovenščina

ZIMSKO VESELJE, zapis povedi

Natančno si preberi navodila, ki so zapisana pri nalogah. Piši s pisanimi črkami. Pazi na velike začetnice in ločila na koncu povedi ter natančen in pravilen zapis. Večkrat se spomni na pravilno sedenje za mizo in držo pisal.



Pripravi si delovni zvezek .

V delovnem zvezku »OTROCI« poišči naslov »Zimsko veselje« (stran 75, 76).

Ta teden smo spoznali **velike pisane črke Š in Š**. Oglej si jih in ponovi **pravilen zapis črk po zraku, mizi, zvezku ...**

- **Preberi besedilo pri 1. nalogi.**

Zakaj je Štari vrh zapisano z veliko začetnico?

ZAPOMNI SI: Imena hribov in gora se piše z veliko začetnico.

- **Reši 7. nalogo.**
- **Ne pozabi v pisanko napisati naslov VAJA** in današnji datum na zunanji rob. Zapiši povedi, pri tem pa pazi na pravilno uporabo velike začetnice in končnih ločil. Seveda pazi tudi, da boš pri velikih začetnicah uporabil/a velike pisane črke, ki smo se jih učili.
- **Nato reši še 8. nalogo.** Uganko prepisi s pisanimi črkami.

Angleščina

ANGLEŠČINA – 2. RAZRED

Torek, 12. 5. 2020

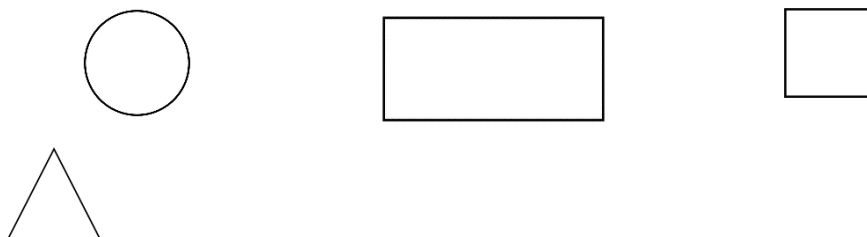
OCENJEVANJE ZNANJA

Dragi učenec, draga učenka!

Danes bom ocenila tvoje znanje. Kot si navajen, poimenuj sličice in zaigraj pogovor, ki je na koncu dokumenta ter mi posnetek pošlji v pregled. Ocena bo vpisana v redovalnico. Srečno! 😊

1. Poimenuj.

A) LIKI – POIMENUJ PO VRSTI.




B) ŠTEVILA DO 20 – POIMENUJ PO VRSTI.

1	2	3	4	5	6	7	8	9	10
11	12	13	14	15	16	17	18	19	20

C) DOMAČE ŽIVALI – POIMENUJ PO VRSTI.



D) HRANA – POIMENUJ PO VRSTI.



2. ODGOVORI IN ZASTAVI NASLEDNJA VPRAŠANJA:

- What's your favourite food? >> My favourite food is ...
- What's your favourite farm animal? >> My favourite farm animal is ...
- Do you like apple/peas/corn ...? >> Yes, I do./No., I don't.

** Posnetek mi, prosim, pošljite na mail: petra.svaiger@os-smihel.si tekom dneva.

Če je predolg, ga lahko naložite na google drive in mi omogočite dostop do ogleda.

V primeru, da nobena od zgornjih dveh možnosti ne bo možna, mi ga lahko pošljete tudi na viber (številko dobite po mailu).

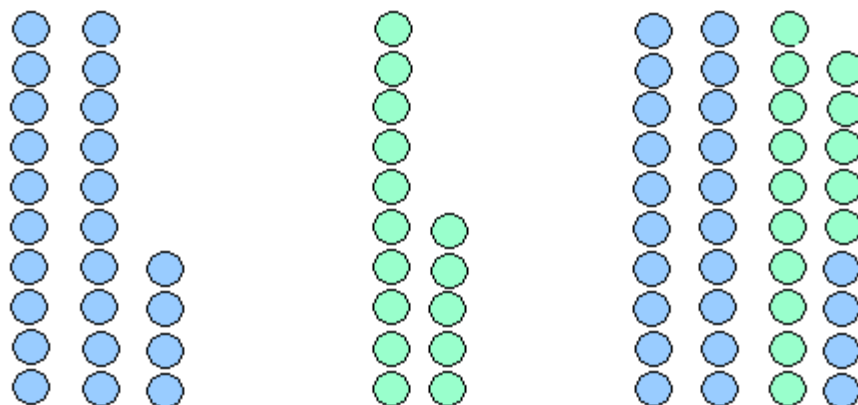
Lep pozdrav,

Učiteljica Petra

Matematika

Seštevanje do 100 brez prehoda

Poglej si postopek seštevanja dvomestnih števil brez prehoda.



$$24 + 15 = 39$$

Račun $24 + 15$ bomo izračunali po korakih.

Najprej drugi seštevanec razdelimo na desetice in enice.

$$15 = 10 + 5$$

Nato številu 24 prištejemo desetice drugega seštevanca.

$$24 + 10 = 34.$$

Potem izračunamo še $34 + 5 = 39$.

Račun $24 + 15$ smo torej razbili na dva računa.

$$24 + 10 = 34$$

$$34 + 5 = 39$$

Zapišemo $24 + 15 = 39$.

V karo zvezek **napiši naslov Seštevanje do 100 brez prehoda** in današnji datum. Nato **preriši prikaz s krogci in postopek računanja** (samo **vijolično obarvane** račune brez besedila).



V delovnem zvezku Svet matematičnih čudes 2 **reši na strani 48 prvo nalogo.** Pri računanju si pomagaj s kockami.

V delovnem zvezku Računam z Iksom 2 **na strani 78 reši 1. nalogo.**

Likovna umetnost-navodila sem podala že pri uri spoznavanja okolja

KAMEN, PAPIR, ŠKARJE- obdelava materialov in uporaba različnih orodij (praktično delo)

V učbeniku na straneh 52 in 53 je nekaj predlogov za praktično delo otrok. Obsegajo obdelavo lesa, žice, plastike in gline. **Otrok naj izdela en izdelek.** Izberite izdelek, ki ga lahko naredi glede na razpoložljiv material in orodje. Lahko namesto tega (ali pa poleg tega) tudi poskuša rezati in šivati blago, zabijati in puliti žeblje, zviti s kladivom košček pločevine...

POZOR! Pri delu pazite na varnost otrok.

