

## Dragi učenci 4. A!

Danes bo manjša sprememba v urniku. Namesto družbe boste imeli naravoslovje, družba pa bo jutri namesto naravoslovja. Tudi danes se ne slišimo, jutri pa začnemo z ustnim ocenjevanjem družbe po določenem razporedu.

Lepo vas pozdravljam,

učiteljica Mihaela

Navodila za delo za torek, 26. 5. 2020.

slovenščina	Cenik DZ str. 70 - 73
matematika	Pisno deljenje in deljenje v okviru poštevance DZ str. 30, 31
Naravoslovje in tehnika	Utrjevanje znanja
likovna umetnost	Pujsek iz odpadne embalaže
Neobvezni izbirni predmet nemščina	Glej navodila učitelja Jake

### SLOVENŠČINA

**Koliko stane...?** SDZ – 2. del - str. 70,71, 72 in 73 nalogo 9.

Danes boste spoznali cenik. Razmislite, ali ste se ga že uporabljali, kje, čemu ste ga brali? Spoznali boste, katere podatke vsebuje in kako se v njem najdemo.

Pa veselo na delo!

Odprite SDZ – 2. del na strani 70 in si oglejte izložbo trgovine malih živali. V nalogi 1. ustno odgovorite na spodnja vprašanja, nato rešite nalogo 2. Pri zapisu pazi na čitljivost.

Na strani 71 si oglej prodajalno s hrano, stojnico in cenik za striženje las. Nato reši naslednje naloge: str. 72 – vse, str. 73 nalogo 9.

### MATEMATIKA

Danes boste ponovili deljenje z ostankom v okviru poštevance in tudi utrjevali pisno deljenje.

Rešite naloge v delovnem zvezku na strani 30 in 31. Pri nalogi 7 vse račune najprej pisno izračunajte, šele nato vstavite ustrezen znak.

## LIKOVNA UMETNOST

### PRAŠIČEK IZ ODPADNIH MATERIALOV


Danes boste izdelali prašička iz odpadnega materiala. Tak postopek imenujemo **recikliranje** - odpadno embalažo lahko ponovno uporabimo

#### Material in pripomočki:

- plastenka (telo prašička)
- 4 zamaški ali 4 plastični manjši kozarci (parklji),
- roza papir za telo, ušesa in rep prašička (lahko tudi bel papir, ki ga pobarvaš z roza barvico ali flomastrom),
- črni flomaster za oči (ali črn in bel papir),
- lepilni trak, lepilo, škarje, po potrebi olfa nož.

#### Navodilo za izdelavo prašička:

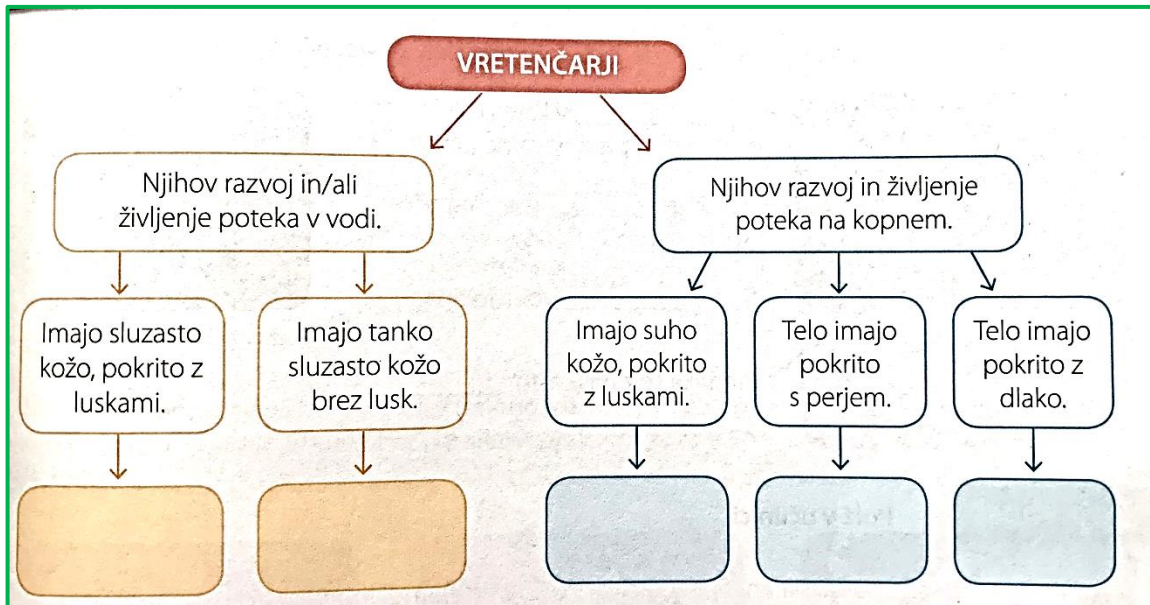
1. Odstrani zamašek plastenke in ga shrani za kasneje.
2. Združi lončke ali zamaške po dva in dva in jih na plastenko pritrdi z lepilnim trakom.
3. Iz roza papirja izreži uhlja in zaviti rep ter ju pritrdi z lepilnim trakom/lepilom.
4. Zamašek prelepi z roza papirjem in nanj nariši ali nalepi dve nosnici.
5. Prašičku dodaj še oči. Lahko jih narišeš ali izrežeš iz papirja.
6. Prašička lahko še polepšaš: oblepiš ga z roza papirjem ali pobarvaš s tempera barvo.
7. Če želiš, da bo tvoj prašiček hranilnik, lahko na hrbtni strani z nožem previdno izrežeš režo za vnašanje kovancev. Tukaj potrebuješ pomoč starša.



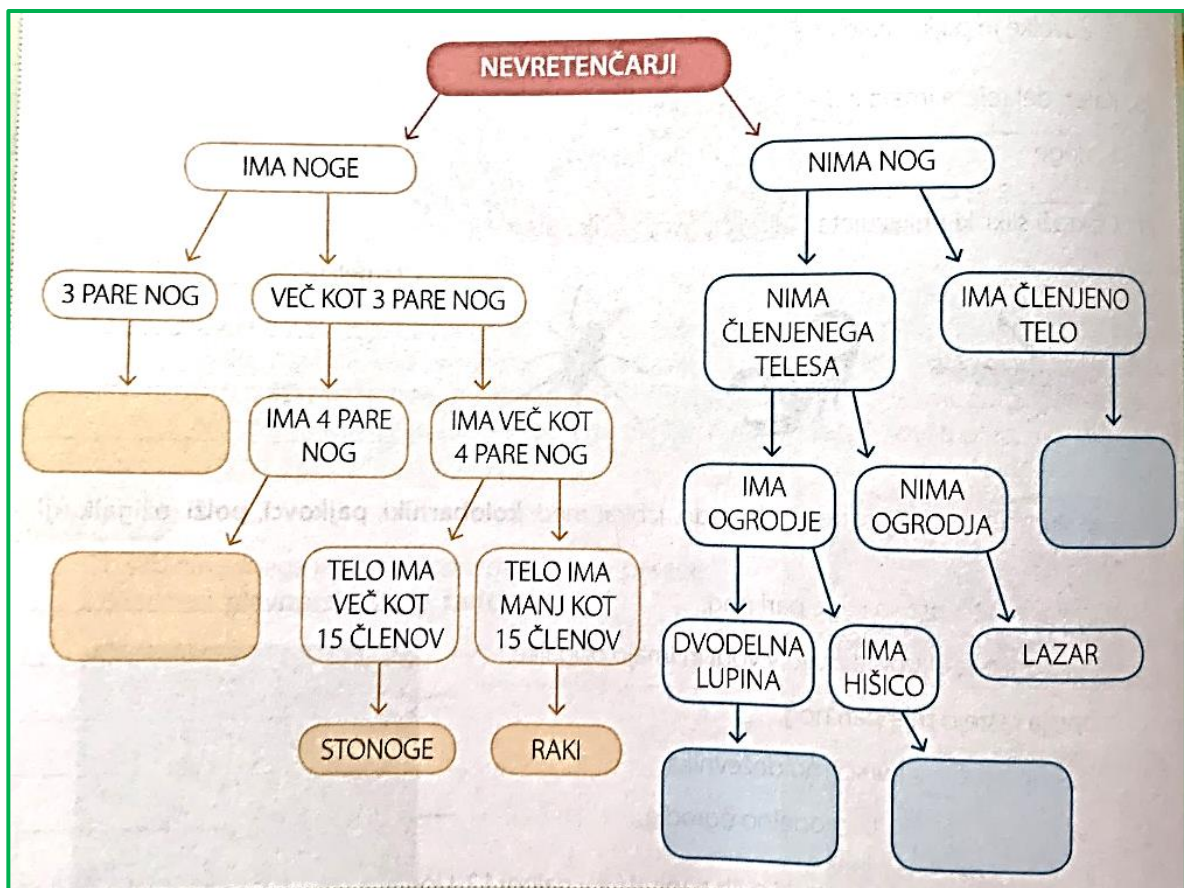
## NARAVOSLOVJE IN TEHNIKA

Danes boste utrdili znanje o kraljestvu živali s pomočjo živalskih ključev.

Nepopolna živalska ključa prepisite v zvezek in ju dopolnite.



(uporabite izraze DVOŽIVKE, PTIČI, RIBE, SESALCI, PLAZILCI)



(uporabite izraze POLŽ, ŽUŽELKE, HOBOTNICA, PAJKI, ŠKOLJKE)

## NEMŠČINA

*Guten Tag! Wie geht's?*

**Še enkrat spomnim na ocenjevanje (spletni test), ki ga pišete v petek (29. 5.)**



### Rešitve nalog

1a) Bruter Bru**D**er b) Unkel **O**nkel c) Tanta Tant**E** d) Schvester Sch**W**ester

e) Fater **V**ater f) Muti Mut**T**i

2) a) langsam **s**chnell b) kurz **l**ang c) groß **k**lein d) jung **a**lt e) krank **g**esund d) leicht **s**chwer

3) a) rumena **g**elb b) zelena **g**rün c) rdeča **r**ot d) črna **s**chwarz e) rjava **b**raun f) modra **b**lau

4) a) Haare b) Nase c) Ohren d) Augen

5) a) H**N**UD **H**und b) K**T**ZEA **K**atze c) M**S**UA **M**aus d) P**E**FRD **P**ferd e) E**F**ELANT **E**lefant d) F**S**CHI **F**isch

### Danes še nekaj vaj za ponovitev besedišča.

#### 1) Hrana in pijača. Dopiši manjkajoče črke.

Ki\_sche Er\_bee\_re\_ Mi\_ch Kä\_e R\_is H\_nig

Pom\_es \_is S\_hok\_la\_d\_ Pi\_\_a

#### 2) Ponovi števila. Zapiši po nemško.

6 - 8 - 10 - 3 - 7 -

5 - 1 - 9 - 12 - 2 -

#### 3) Družinski člani. Katera beseda manjka na črtici?

Das ist meine Schwester. \_\_\_\_\_ heißt Eva. Das ist mein Bruder. \_\_\_\_\_ heißt Primož.

Das ist mein Opa. \_\_\_\_\_ heißt Anton. Das ist meine Tante. \_\_\_\_\_ heißt Marija.

#### 4) Opisi ljudi. Katera beseda manjka?

Das ist Peter. \_\_\_\_\_ Haare sind kurz und braun.

Das ist Anita. \_\_\_\_\_ Augen sind blau.

#### 5) Živali. V vsaki besedi je po ena napaka. Poišči črko in jo nadomesti s pravilno.

Der Lowe der Frosck Der Fogel der Fachs

Der Igal