

**6. B, ČETRTEK, 21. 5. 2020**

**Dober dan, dragi učenci!**

**Še danes mi je lepo, ko se spomnim na naš včerajšnji ZOOM.  
Lepo vas je bilo videti, slišati in se nasmejati skupaj z vami. 😊**

**VSI DOBITE**



**USPEŠEN IN LEP ČETRTEK VAM ŽELIM!**

# SLOVENŠČINA

*Dragi b-jevci, lepo pozdravljeni.*

*Upam, da sem vas z berilom razveselila in ste uživali ob njem. in zato danes nadaljujemo našo plovbo z bratovščino Sinjega galeba. Ste za? 😊*

## NAVODILO

Še vedno delamo pod naslovom **Tone Seliškar JUNAK IZ KAMNOLOMA (iz knjige Bratovščina Sinjega Galeba)**, samo nov datum napišite.

Spet odpri berilo na strani 111 – zgodbo lahko še enkrat prebereš.

Sedaj odgovori še na vprašanja 5, 6 in 7 v poglavju Pripoved je tudi tvoja.



Napiši spis z naslovom *Moje junaštvo* in v njem opiši kakšno svoje »držno junaštvo« za katerega danes veš, da ga ne bi ponovil/a. Predvsem v zaključku pripoveduj o tem, česa si se naučil/a. Seveda mi svoj spis pošlji na moj elektronski naslov (če je le mogoče v Wordu, da ti lahko popravljam napake). Pošlji mi ga najkasneje do petka do 15.00.

*Jutri imam pa presenečenje za vas. 😊*

# ANGLEŠČINA

Dear pupils, hello.

## 1. Najprej preglej rešitve prejšnje ure.

Rešitve: PB 58/2a yesterday – warm, sunny; in winter – cold, sometimes snows, windy;

in spring – usually fine and warm; in summer – hot and dry most of the time; in autumn – usually cloudy and wet, it rains a lot

## 2. PB 58/3a Odpri zvezek in napiši naslov Schoolwork. Poslušaj besedilo in v zvezek zapiši, kje Jake in Laura živita.

<https://elt.oup.com/student/project/level2/unit5/audio?cc=si&selLanguage=en>

**PB 58/3b** Prepiši povedi v zvezek in zraven pripiši S, če trditev velja za jug ali N, če trditev velja za sever.

Namig: The weather is cooler. N

flat – raven

**3.** In sedaj odpri delovni zvezek na strani 45 in 46. Obvezni nalogi za vse sta: WB 45/4 in WB 46/1. Nalogi 5 in 6 na strani 45 ter naloga 2 na strani 46 so za tiste ta hitre in če imaš oceno 4 ali 5.

**4.** Poslušaj pesem o znamenitem londonskem mostu.

<https://www.youtube.com/watch?v=0-Y7Qi3fMs0>

V petek, 22.5. vas vabim na Zoom uro angleščine. Dobimo se ob 9.00.

# NARAVOSLOVJE

## Pozdravljen, učenec, učenka.

V priponki so navodila za ocenjevanje rastline. Odločila sem se, da boš za oceno predstavil-a eno travniško rastlino.

**Rešitve 15. naloge:** 1. na podlagi njihove sorodnosti, 2. vrsta, rod, družina, red, razred, deblo in kraljestvo, 3. vrsta je najnižja sistematska enota, osebkovi iste vrste se lahko med seboj razmnožujejo, 4. rod, družino, red, kraljestvo,

5. kukavičja lučka ali lučca, navadna nokota, navadna kopriva.

## 16. naloga: Alge in mahovi

**Navodila:** Preberi v SDZ na str.177, delitev rastlin v skupine in poglej sliko 3.69, preberi tudi o algah in mahovih na naslednji strani. Odgovori ali dopolni vprašanja.

1. Rastline razdelimo v naslednje skupine: a) ALGE

b) MAHOVE

c) PRAPROTNICE

č) SEMENKE

2. Kje najbolj pogosto najdemo alge? \_\_\_\_\_

3. Lahko so \_\_\_\_\_ ali \_\_\_\_\_ organizmi.

4. Katerih rastlinskih organov nimajo? \_\_\_\_\_

5. Alge delimo v naslednje skupine: \_\_\_\_\_, \_\_\_\_\_ in \_\_\_\_\_.

6. Mahove delimo na: a) \_\_\_\_\_ b) \_\_\_\_\_.

7. Izrastki s katerimi so mahovi pritrjeni na podlago imenujemo \_\_\_\_\_.

8. Cvetov in semen \_\_\_\_\_. Razširjajo se s \_\_\_\_\_, ki nastanejo v \_\_\_\_\_ poganjkih na \_\_\_\_\_.



## NAVODILA ZA OCENJEVANJE OPISA RASTLINE

### NAVODILA:

Izdela/a boš plakat (največ A3) ali power point obliko o **izbrani travniški rastlini**. Izberi eno izmed rastlin, ki si jih že določal-a pri predmetu.

Poišči to rastlino v bližnji okolici. Če ti uspe, rastlino z ustreznim pripomočkom (manjša lopata) nežno izkoplji iz zemlje, da lahko opazuješ in opišeš tudi korenino. Opazuj, povohaj, pobožaj. Poskrbi, da bo rastlina v vodi (prozoren kozarec) in da jo po koncu vrneš nazaj v naravo.

DOMA poišči razpoložljivo literaturo o rastlini (knjige, leksikoni, internet).

Poišči čim več podatkov o rastlini. Rastlino lahko tudi narišeš.

ČE RES NIMAŠ NA RAZPOLAGO NOBENE LITERATURE, mi lahko javiš in ti bom poslala besedilo.

**Nasvet:** Uporabi le besede, ki jih sam razumeš, saj te o zapisanem lahko preverim.

### PLAKAT NAJ ZAJEMA:

- naslov izbrane rastline:-
- kratek opis rastline: - rastišče,
  - korenina,
  - čas cvetenja,
  - uporabnost (deli rastlin),
  - zdravilnost,
  - opozorila,
  - kratka zanimivost,
  - zaključek(predstavitev svojega mnenja, mnenja o opisani rastlini, izkušnje, težave...)
- čitljivost in pravilnost zapisa (zapišeš bistvo, brez povedi)
- uporaba slikovnega gradiva (vsaj ena slika/fotografija/ilustracija),
- uporaba dodatne literature z razumevanjem napisanega.

### Kriterij:

Točke	Ocena
manj kot 5	nzd 1
5,5, 6, 6,5,7	zd 2
7,5, 8, 8,5	db 3
9, 9,5, 10, 10,5	pdb 4
11, 11,5, 12	odl 5

Izdelan plakat ali power point predstavitev pošlji na [nada.sterk@os-smihel.si](mailto:nada.sterk@os-smihel.si) najkasneje do **četrtek, 4. 6., do 20.00.**

**Opomba:** V kolikor ne boš sporočil-a vzroka za naknadno oddan plakat, bo vsak zamujen dan 1točko manj. BODI USTVARJALEN. Predstavi tudi VIRE. Hvala za razumevanje in lep pozdrav, učiteljica.

# GLASBENA UMETNOST

## Pozdravljeni učenci.

Prejšnji teden ste dobili zadolžitev, da mi vsi pošljete rešene naloge. Hvala tistim, ki ste to naredili. Dobro vam je šlo. Vendar pa vas je v razredu kar 12 takih (torej polovica), ki tega niste storili.

Tudi danes mi pošljite rešitve svoje naloge.

Najprej pa nadaljevanje snovi. Spoznali boste **MUZIKAL**.



Muzikal je glasbeno-scensko delo, ki ima za razliko od opere (o njej ste se učili v 4. razredu) lahkotnejšo vsebino, več plesa in pevske točke, ki temeljijo na popularni ali jazzovski glasbi. Zgodbe so lahko ljubezenske, družbenokritične, komične itd. Nastal je tik pred koncem 19. stoletja v Severni Ameriki in je bil osrednja oblika popularnega glasbenega gledališča v 20. stoletju. Njegovo središče je bilo na Broadwayu v New Yorku. Beseda muzikal je skrajšana oblika pojma *Musical Comedy* oz. *Musical Play*.

Pokukajte v zakulisje nastajanja slovenske različice muzikala *Moje pesmi, moje sanje* in muzikala *Mamma mia*.

*Moje pesmi, moje sanje* <https://www.youtube.com/watch?v=IlgEI8rpUew>

*Mamma mia* [https://www.youtube.com/watch?v=pn\\_B5KajVfw](https://www.youtube.com/watch?v=pn_B5KajVfw)

**Za vajo ponovite notne višine, nižaje in višaje. Tonom zapišite imena. Rešeno nalogo poslikajte in mi jo pošljite.**

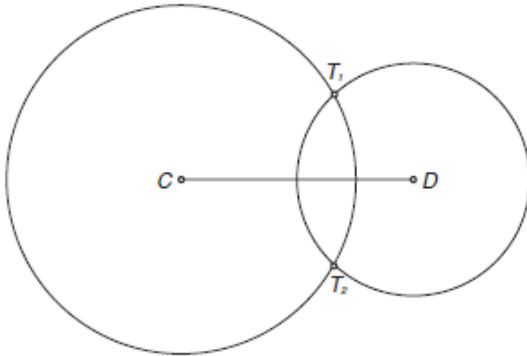


## \*MATEMATIKA

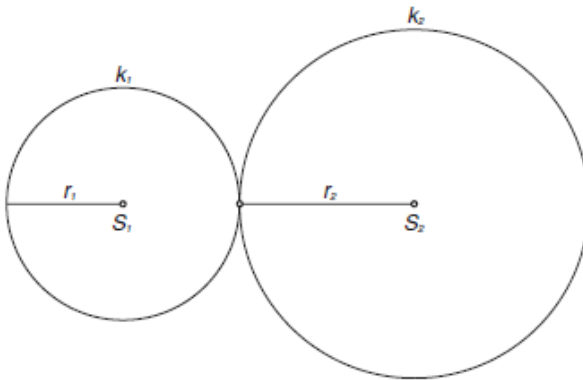
✓ Rešitve:

DU, str. 190/1 in 2

1



2



➤ Obravnava nove snovi in zapis v zvezek:

## KROŽNICA IN PREMICA



### MIMOBEŽNICA, TANGENTA IN SEKANTA

Premica, ki s krožnico nima nobene skupne točke, je **mimobežnica**.

Premica, ki ima s krožnico eno samo skupno točko, je **tangenta ali dotikalnica**. Skupna točka je **dotikališče**.

Premica, ki ima s krožnico dve skupni točki, je **sekanta**.

# NIP - RAČUNALNIŠTVO

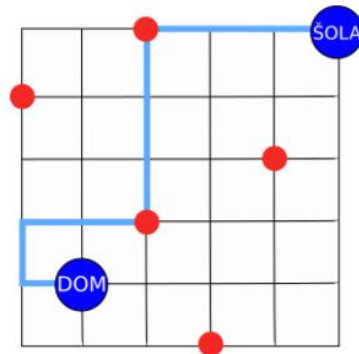
Sprajtki, danes boste rešili nalogo, ki je nekoliko drugačna. Še vedno je »programerska«.

## Računalniško ozadje

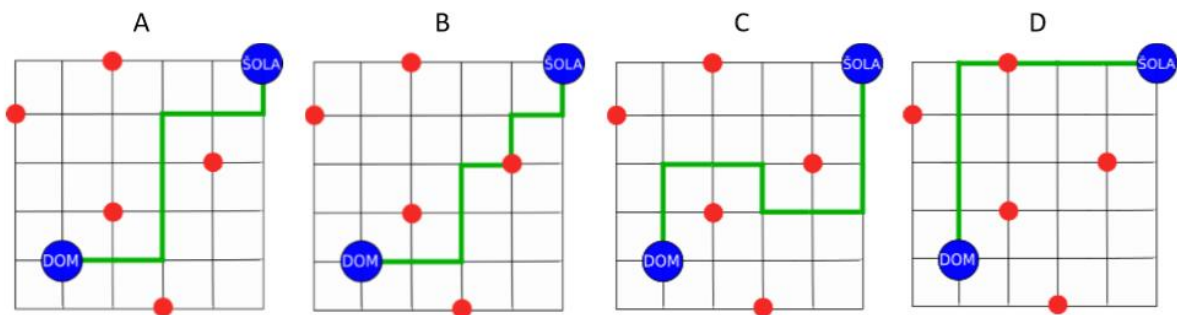
Iskanje najkrajše poti je pogosta naloga. Najkrajših poti ne iščejo le navigacijske naprave: tudi številne druge naloge, ki s potovanji na prvi pogled nimajo nobene povezave, je mogoče preobrniti tako, da jih rešimo z iskanjem najkrajše poti na nekakšnem zemljevidu.

Bojan ima osebnega šoferja, ki ga vsak dan pelje iz šole domov.

Na zemljevidu je njuna včerajšnja pot domov. Za vožnjo od enega do drugega križišča potrebujeta 1 minuto. Rdeča pika na zemljevidu pomeni rdečo luč, ki jima vzame 1 dodatno minuto vožnje domov. Včerajšnja vožnja je tako trajala 12 minut.



Danes se Bojanu zelo mudi domov. Po kateri poti naj ga pelje šofer, da bo kar najhitreje doma?



P.S. Za odgovor na nalogo mi napišite samo črko za odgovor.

Vir: splet, Tekmovanje Bober

Novo mesto, 21. 5. 2020

Nalogo pripravila: Vesna Slapničar



# NIP - NEMŠČINA

Hallo!

Rešitve (kjer sem dal dodatno možnost, jo dopišite v zvezek):

2) Wie ist das Wetter in London? In London regnet es. Es ist kalt. (Lahko tudi: Es ist kühl <- hladno) 3) Wie ist das Wetter in Ankara? In Ankara ist es leicht bewölkt. Es ist warm. 4) Wie ist das Wetter in Athen? In Athen ist es sonnig. Es ist sehr warm. (Lahko tudi: Es ist heiß <- vroče)



5) Es regnet in Dresden, in Potsdam/Berlin und in Magdeburg. Es schneit in München. Die Sonne scheint in Düsseldorf, in Saarbrücken und in Erfurt. Es ist bewölkt in Hamburg und in Stuttgart.

**Danes pa najprej obvestilo: Naslednji četrtek (28. 5.) pišemo ustno ocenjevanje. To bo v enaki obliki kot preverjanje, ki ste ga pisali v zadnjem tednu pred počitnicami. Tisto ste reševali precej uspešno, tako da tudi tokrat ne dvomim v vaš uspeh.**

**Snov, ki jo bomo zajeli, bo podobna tisti v preverjanju + to, kar smo obravnavali od takrat naprej.**

**Če ponovimo: - besedišče bralne značke (tisto, kar ste dobili na izročkih), pohištvo, sobe, poklici, stavbe v mestu (+kaj se kje počne), prevozna sredstva (kako gre kdo v šolo), vreme, števila do 100**

Danes pa si vzemi 30 minut časa za reševanje nalog na spletu. Reši naslednje vaje.

**Vreme:**

<https://quizlet.com/188015488/match/embed/> (poveži)

<https://quizlet.com/188015488/learn/embed/?hideLinks> (izberi)

<https://quizlet.com/188015488/write/embed/> (zapiši prevod)

<https://quizlet.com/188015488/spell/embed/> (poslušaj in zapiši)

<https://www.languagesonline.org.uk/German/Logo2/Wetter/1.htm> (ko narediš vse na strani, klikneš na »Fertig« in nato »zur nächsten Übung«)

**Prevozna sredstva:**

<https://www.languagesonline.org.uk/German/Logo2/Transport/1.htm> (ko narediš vse na strani, klikneš na »Fertig« in nato »zur nächsten Übung«)

**Števila do 100:**

<https://quizlet.com/82810060/spell/embed/> (Poslušaj in zapiši)

# MLADINSKI PEVSKI ZBOR

DRAGE MOJE PEVKE!

Danes ste vi zborovodkinje. V družini sigurno imaš nekoga, ki rad prepeva. Nauči ga eno pesem, ki smo se jo naučili pri pevskem zboru. Preden začneta prepevati, pazita na naslednje elemente zborovskega petja.

1. Vaje telesa
2. Vaje za intonacijo, izgovarjanje vokala in ritmične vaje
3. Učenje besedila
4. Učenje melodije.

Pri izvajanju glasbe se obvezno poslušajta.

Vse dobro vam želim

Vaša učiteljica