

7. a – 7. 5. 2020



*Danes, stopamo v nov teden – pri nekaterih predmetih vas ta teden čaka oddajanje nalog za oceno, ocenjevanje – tudi pri šolanju na daljavo se čuti, da se pomikamo proti koncu šolskega leta. Zato vam toplo svetujem, da se potrudite, opravite vse naloge, se dobro naučite – da boste na koncu zadovoljni s svojim znanjem, posledično pa tudi z ocenami.*

*Ker bom prva dva dneva spraševala učence 8. in 9 razreda, predlagam, da razredno uro, ko se bomo spet srečali prek zooma, premaknemo na sredo ob 11.00. In še ena sprememba – v sredo boste imeli namesto slovenščine geografijo, v četrtek pa namesto geografije slovenščino – šolski spis – ocenjevanje. Sicer smo pa na vezi – pokličite, pišite – tu sem za vas vsak dan od 8.00 do 13.00 (pa še kdaj izven tega, kajne 😊) Bodite dobro, vaša razredničarka Justina Husu*

### **PREDURA – RAZREDNA URA**

Za danes samo poslušajte malo glasbe, mi pa se vidimo v sredo ob 11.00. 😊

[https://www.youtube.com/watch?v=DGQwd1\\_dpuc](https://www.youtube.com/watch?v=DGQwd1_dpuc)

### **1. URA – NARAVOSLOVJE**

**Pozdravljen, učenec, učenka,**

juhuhu, ponedeljek je tu, pa kaj zato, saj petek kmalu bo. Hitro nalogo narediš in se zadovoljno smejiš. Danes boš spoznaval-a živalske organizme, to so PLAZILCI.

**Rešitve 15. naloge:** 1.- notranje ogrodje iz kosti, večja skupina hrustančnic ( morski psi, skati ...:), 2. ribe, dvoživke, plazilci, ptice in sesalci), 1. nestalno telesno temperaturo, temperature okolja, 2. – del življenja preživi v vodi, ko odraste pa tudi na kopnem, izjema je planinski močerad , ker se jajčeca razvijejo v telesu samice, 3. brezrepa dvoživka je navadna krastača, repata je močerad, 4. skozi kožo in pljuča, 5. človeku strup ni nevaren, 6. nevretenčarje, ki se premikajo, mraku in ponoči, z jezikom ujameta in pojesta, 7. - e del črevesja,

kjer izloča snovi, ki jih ne prebavi, 9. - vid, sluh, vonj, 10. vpliv človeka na njihova okolja, -zaradi dejavnikov, ko ogrožajo obstoj dvoživk.

Dvoživki na sliki sta **pupek** in **zelena žaba**.

### 17. naloga: PLAZILCI – KAČE IN KUŠČARJI

**Navodila:** Odpri SDZ na str. 131 in preberi in odgovori na vprašanja.

1. Med plazilce uvrščamo: a) \_\_\_\_\_, b) \_\_\_\_\_, c) \_\_\_\_\_, č) \_\_\_\_\_. **Poglej sliko 3.44.**

2. Značilnosti plazilcev (dopolni): - imajo \_\_\_\_\_ temperaturo,  
- koža je \_\_\_\_\_ in pokrita z \_\_\_\_\_  
Luskami,  
- dihajo s \_\_\_\_\_,  
- prehranjevanje, so \_\_\_\_\_, vsejede,  
Večina pa je \_\_\_\_\_, npr. \_\_\_\_\_.

3. Katere strupene kače živijo v Sloveniji? \_\_\_\_\_

4. Kdaj kača ugrizne? \_\_\_\_\_


5. Kako ulovijo plen strupene in nestrupene kače? a) strupene \_\_\_\_\_  
b) nestrupene \_\_\_\_\_

6. Poglej sliko 3.45 in ugotovi razliko med strupeno in nestrupeno kačo.

Kaj meniš, je za tebe pomembno, da to razliko poznaš? \_\_\_\_\_

7. Zakaj slepec ni kača? \_\_\_\_\_

Poimenuj živali in določi strupenost.



\_\_\_\_\_

## 2. URA - SLOVENŠČINA

### SLOVENŠČINA - 7. RAZRED šol. leto 2019/2020

*Pozdravljeni, dragi a-jevci!*

*Slovenščina je na urniku – jeeee. Saj vem, da ste komaj čakali. Z veseljem vam povem, da ste vsi (razen dveh učencev) oddali doživljajske spise in verjamem, da je poprava že napisan (ups, če ni, stori to danes). ☺*

#### **NAJPREJ REŠITVE NALOG OD PETKA:**

1. Mikroskop; c; c; npr. telefon, računalnik ...; po vlogi/po tem, kaj dela; č
2. 3; 1. – mikroskop; 2. – nadpomenska; 3. – poveča sliko zelo majhnega predmeta.
3. Limona; Opera; Televizor; Oblak; Telefon; b
4. osnovna merska enota; organizacija; ladja; glasbilo; snov; a
5. s katero merimo temperaturo; ki se zavzema za varstvo in spoštovanje človekovih pravic; ki omogoča učencem pridobivanje znanja; ki navidezno približa predmet; ki poimenuje bitja, stvari, pojme.; c

#### **NAVODILO:**

Za začetek pogledjmo, česa ste se naučili. Napiši v zvezek nov datum, nato pa zapiši definicije naslednjih pojmov (ne pozabi na vse tri dele definicije). ☺

**Poved, stavek, stavčni člen, predlog, prislov, nedoločnik; glagolski naklon, basen, humoreska.**

Sedaj odpri DZ na str. 88 in reši naloge 6–8.

In še zadnja 9. naloga. Reši jo tako, da izmed ponujenih besed izberi 10 le-teh in jih definiraj (v zvezek).

*In to je vse za danes. Naj bo dan še naprej lep. ☺*

## 3. URA – MATEMATIKA

**TEMA: ŠTIRIKOTNIKI**

**ENOTA: NAČRTOVANJE PARALELOGRAMA – ROMBA**

**OBVESTILO: V ponedeljek, 25. 5. 2020 boste pisali pisni preizkus iz matematike ( za oceno).**

**Snov pisanja bo odstotek, kakšen ulomek, trikotnik – oznake, koti, vrste trikotnikov – njihove lastnosti, višina.** Podrobnejša navodila dobite v naslednjem tednu. **SEDAJ PA NA DELO – VEM, DA BOSTE USPEŠNI!!!**

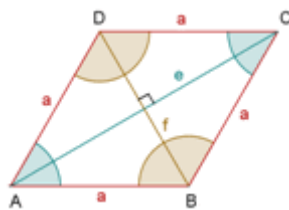
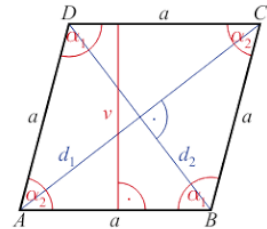
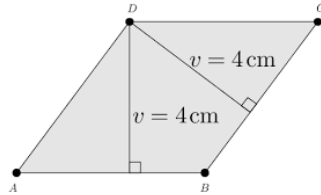
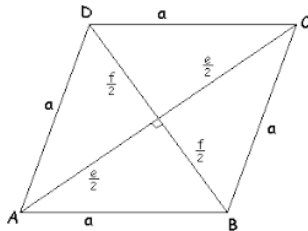
Odpri zvezek, napiši naslov, pripravi si pisalo, svinčnik in geometrijsko orodje in gremo na delo. Odgovore zapiši in riši v zvezek.

Ste rešili naloge iz prejšnje ure – preglej rešitve v prilogi – popravi kar je napačno narisano in rešeno.

Tudi danes boste nadaljevali z načrtovanjem paralelograma.

Pri pregledu DN ponovi lastnosti paralelograma.

Ponovimo lastnosti ROMBA: (odgovori v zvezek s polnimi povedi)



Kateri lik je romb?

Kaj velja za stranice romba? (Stranice so enako dolge in paroma vzporedne)

Koliko različnih višin ima romb. (Natanko eno in jo označimo z  $v$ .)

Kako se sekata diagonali? (**Diagonali romba sta pravokotni in se razpolavljata.**)

Kaj naredita diagonali z notranjimi koti? (Diagonali razpolavljata nasprotna notranja kota.)

Kaj velja za simetrijo pri rombu? (Romb je središčno in osno someren.)

Koliko podatkov potrebujemo za načrtovanje paralelograma? (3)

Ker ima romb še nekaj dodatnih značilnosti pa velja, da za načrtovanje romba potrebujemo **dva neodvisna podatka**.

Poglejmo sedaj kako bomo narisali romb. Razišči REŠENI PRIMER v učbeniku str.148 ZGLED 3 – prepiši v zvezek primer.

**PAZI: izpisani podatki, skica, natančno načrtovanje, označena slika...**

Tako, sedaj obvladaš in kar veselo k reševanju nalog.

Učbenik, stran 149/ 4 a,b,c in \*d

**STE PA ŽE PRAVI RISARJI, LE TAKO NAPREJ!**



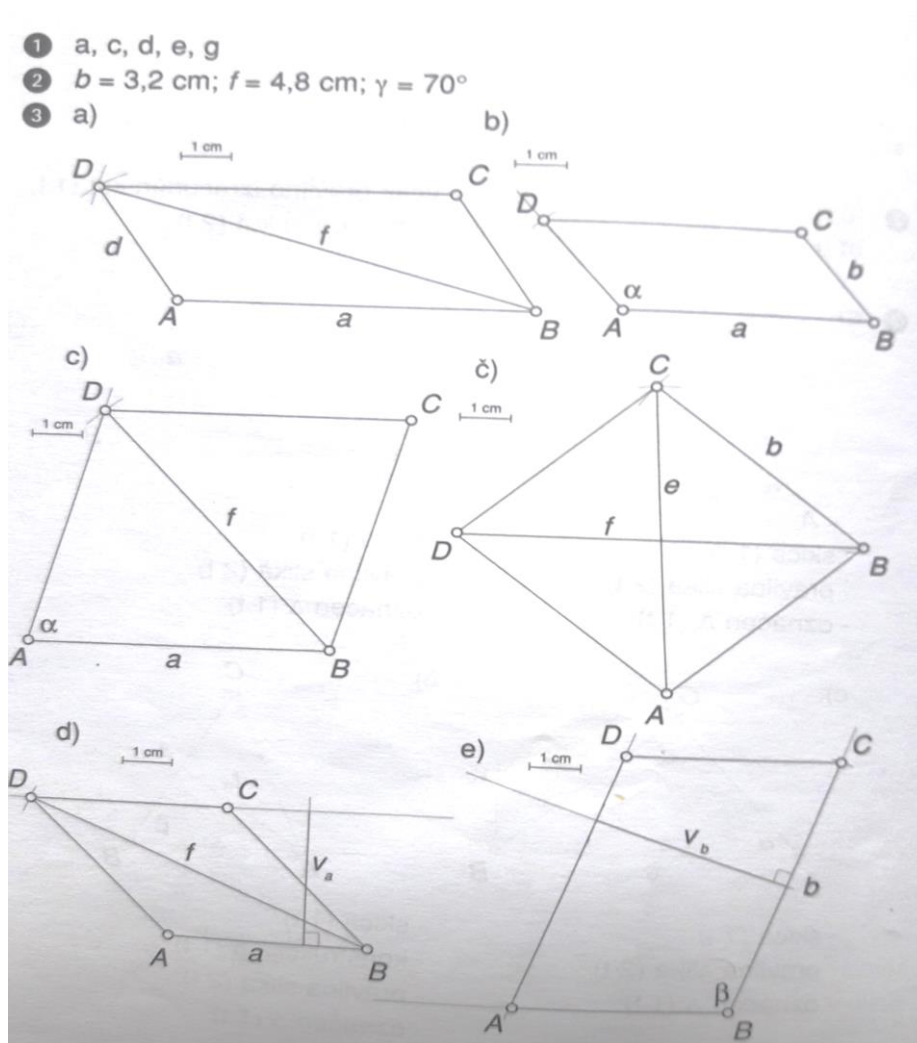
Učiteljica: Milena Košak



**REŠITVE 27. ure**

Učbenik. str. 149/ 1, 2, 3 a, b, d, e zahtevnejše \* str149/8,9

PAZI, ti imaš obvezno tudi skice!



## 4. URA – ANGLEŠČINA

Hello students!

I hope you had a great weekend! This week we'll start with some exercises.

→ **Učbenik, str. 49, nal. 6a:** Jimmy in Martha govorita o svojih sanjah. Poslušajte posnetek in k imenoma napišite ustrezno črko slike, ki se navezujejo na Jimmyjeve ali Marthine sanje.

[Povezava do posnetka \(Page 49, Exercise 6a and 6c\):](#)



<https://elt.oup.com/student/project/level3/unit04/audio?cc=si&selLanguage=en>

- **Učbenik, str. 49, nal. 6b:** Opišite, kaj se je zgodilo v Marthinih in kaj v Jimmyjevih sanjah.
- Zdaj pa odprite **delovni zvezek na strani 39** in preberite, kaj je sanjal Harry.  
**DZ, str. 39, nal. 5:** Preberite opis Harryjevih sanj in označite, če je trditev pravilna ali napačna.  
**DZ, str. 39, nal. 6:** Poglejte slike in po svojih besedah opišite Tinine sanje.
- Kakšne pa so tvoje sanje ponoči? **Spomni se sanj, ki so se ti najbolj vtisnile v spomin, in jih opiši.**

**Učitelja želiva videti, kako ste naredili nal. 6 na strani 39 v delovnem zvezku in vesela bova, če nama pošljeta tudi opis svojih sanj.**

In še rešitve prejšnje ure:

**Učbenik, str. 49, nal. 4b:** 1 something 2 somebody 3 nothing 4 anybody 5 anything 6 nobody 7 Everybody

**Učbenik, str. 49, nal. 5:** Individualni odgovori.

**DZ, str. 38, nal. 3:** 2 somebody 3 nothing 4 anybody 5 anything 6 everybody

**Bye, bye and take care!**

## **5. URA – DKE**

Na svetu obstaja veliko različnih religij, pri DKE si bomo pogledali največje med njimi. Odprite si učbenik na strani 70, kjer imate zemljevid, na katerem je vidna razširjenost posamezne veroizpovedi v svetu. Opazite lahko, da med največje (po številu vernikov) štejemo krščanstvo, islam, hinduizem, budizem in konfucionizem.

Naš pregled bomo začeli z največjim svetovnim verstvom, krščanstvom.

V zvezek napišite podnaslov: KRŠČANSTVO, nato pa si pogledajte strani 71 in 72 v učbeniku. Pri pouku zgodovine smo omenjali začetke krščanstva, pa tudi kasnejšo delitev na tri dele.

V zvezek zapišite spodnje **krepko** označeno besedilo:

Za začetnika krščanske veroizpovedi velja Jezus Kristus, ki naj bi se rodil nekaj let pred našim štetjem. Krščanstvo se je skozi čas razdelilo na tri veje:

- katoliško (            ),
- pravoslavno (            ),
- protestantsko (            ).

Še enkrat pogledajte zemljevid na strani 70, ter za vsako izmed treh vej krščanstva poiščite vsaj dve državi. Kot primere jih zapišite v prazne oklepaje zgoraj.



Dopolnite:

Rimskokatoliško cerkev vodi \_\_\_\_\_, ki prebiva v najmanjši državi na svetu - \_\_\_\_\_ . Sveta knjiga krščanstva se imenuje \_\_\_\_\_ in je sestavljena iz dveh delov: \_\_\_\_\_ in \_\_\_\_\_ . Najpomembnejši trije prazniki, ki jih praznujejo kristjani, so \_\_\_\_\_, \_\_\_\_\_ in \_\_\_\_\_ .

## 6. URA – UREJANJE BESEDIL

Naloge za UBE

7. del: Projektna naloga

1. Danes boš dokončal, pregledal in oddal projektno nalogo, ki jo bom ocenila. Nekateri ste jo že poslali v pregled.
2. Nalogi obvezno dodaj graf o naraščanju števila okuženih v Sloveniji.
3. Vsebina naloge in kriteriji ocenjevanja:

Ocenjevala bom strokovnost, estetski izgled in preglednost, selekcijo podatkov, izvirnost in razumljivost.

Urejena **prva stran** (šola, avtor, naslov, mentor, leto, naslovu primerna slika...), pravilna, razporeditev teksta ter pravilna navedba literature.

**Druga stran** vsebuje kratek povzetek naloge, ki vsebuje kratke povedi, katerih vsebin si se dotaknil/a. Ta povzetek lahko narediš oz. popraviš na koncu.

Nato sledijo vsaj tri strani glavne vsebine.

Na **tretjo stran** skopiraj tvoj dnevnik, ki si ga zapisal/a v prvi uri za delo na daljavo. Če ga nimaš, ga moraš zapisati na novo. **Dnevnik je lahko tudi na začetku.**

**Pisava naj bo v vsebini velikosti 12, obojestransko poravnano besedilo.**

Samostojno oblikuj zapis, v katerem podaš bistvo in ustrezno citiraš literaturo (splet). Projektna naloga naj bo izvirna, vsebuje naj slike z oblivanjem besedila. Uporabljal preprost in razumljiv jezik, a strokovno ustrezen.

**Rok oddaje je 18. maj 2020 do 15. ure.**

Pripravila: Vesna Slapničar

*Pa smo današnji pouk pripeljali do konca. Zdaj pa se le odpočij in delaj kaj lepega. 😊*